



<p>TRUNG TÂM INTERNET VIỆT NAM</p> 	Tên quy trình	QUY TRÌNH ĐĂNG KÝ TÊN MIỀN .VN	Duyệt ban hành P.GIÁM ĐỐC	
	Mã số	2026-QT-NDKVN-01		
	Phiên bản	4.0		
	Ngày ban hành			
	Tình trạng	Ban hành chính thức		Trần Thị Thu Hiền
	Đơn vị soạn thảo	VNNIC		
	Phạm vi phổ biến	Các Nhà đăng ký tên miền .VN		

QUY TRÌNH ĐĂNG KÝ TÊN MIỀN .VN

Hà Nội, năm 2026

MỤC LỤC

I. MỤC ĐÍCH:	3
II. PHẠM VI:	3
III. CĂN CỨ PHÁP LÝ	3
IV. ĐỊNH NGHĨA/ VIẾT TẮT:	4
V. NỘI DUNG QUY TRÌNH	5
0. Vòng đời tên miền “.VN”	5
0.1. Vòng đời tên miền thông thường	5
0.2. Vòng đời tên miền được bảo vệ	5
1. Quy trình đăng ký tên miền thông thường	6
1.1. Nguyên tắc thực hiện	6
1.2. Quy trình thực hiện	8
1.3. Lưu ý về trường hợp chủ thể đăng ký tên miền dưới “.vn” chưa đủ 18 tuổi.	13
2. Quy trình đăng ký tên miền chứa từ khóa nhạy cảm	13
2.1. Nguyên tắc thực hiện	13
2.2. Quy trình thực hiện	17
3. Đăng ký tên miền dưới gov.vn	24
3.1. Nguyên tắc thực hiện	24
3.2. Quy trình thực hiện	25
4. Đăng ký tên miền giữ chỗ	29
4.1. Nguyên tắc thực hiện	29
4.2. Quy trình thực hiện	30
PHỤ LỤC 01: Biểu mẫu sử dụng trong đăng ký, sử dụng tên miền “.vn”	46

QUY TRÌNH
ĐĂNG KÝ TÊN MIỀN .VN

(Ban hành ngày tháng năm 2026)

I. MỤC ĐÍCH:

- Chuẩn hóa quy trình đăng ký tên miền .VN thông thường, đăng ký tên miền có chứa từ khoá nhạy cảm, đăng ký tên miền dưới gov.vn, đăng ký tên miền giữ chỗ dành cho NĐK.

- Phân định trách nhiệm của NĐK trong quá trình áp dụng quy trình nghiệp vụ tên miền .VN dành cho NĐK trong việc xử lý đăng ký tên miền .VN, bao gồm đăng ký tên miền .VN thông thường, đăng ký tên miền có chứa từ khoá nhạy cảm, đăng ký tên miền dưới gov.vn, đăng ký tên miền giữ chỗ dành cho NĐK; cách thức phối hợp giữa NĐK – chủ thể, NĐK - VNNIC trong việc thực hiện quy trình này.

- Đảm bảo việc thực hiện các quy trình nghiệp vụ tên miền .VN tuân thủ theo các quy định về quản lý tài nguyên Internet. Hạn chế tối đa, phát hiện, xử lý kịp thời các sai phạm trong việc đăng ký tên miền .VN.

II. PHẠM VI:

- Áp dụng đối với toàn bộ các NĐK tên miền quốc gia Việt Nam .VN (trong nước, nước ngoài)

- Áp dụng cho các đơn vị thực hiện nghiệp vụ tên miền của VNNIC tham gia xử lý nghiệp vụ tên miền .VN

- Áp dụng đối với quy trình đăng ký tên miền .VN thông thường, đăng ký tên miền có chứa từ khoá nhạy cảm, đăng ký tên miền dưới gov.vn, đăng ký tên miền giữ chỗ dành cho NĐK.

III. CĂN CỨ PHÁP LÝ

- Luật công nghệ Thông tin số 67/2006/QH11 ngày 29 tháng 6 năm 2006.

- Luật viễn thông số 24/2023/QH15 ngày 24 tháng 11 năm 2023.

- Nghị định số 147/2024/NĐ-CP của Chính phủ ngày 09 tháng 11 năm 2024 quy định về Quản lý, cung cấp, sử dụng dịch vụ internet và thông tin trên mạng.

- Nghị định số 115/2025/NĐ-CP ngày 03 tháng 6 năm 2025 của Chính phủ Quy định chi tiết một số điều của Luật Viễn thông về quản lý kho số viễn thông, tài nguyên Internet; việc bồi thường khi nhà nước thu hồi mã, số viễn thông, tài nguyên Internet; đấu giá quyền sử dụng mã, số viễn thông, tên miền quốc gia Việt Nam “.vn”.

- Thông tư số 10/2025/TT-BTC ngày 19/3/2025 quy định mức thu, chế độ thu, nộp, quản lý và sử dụng phí duy trì sử dụng tài nguyên Internet, lệ phí phân bổ, cấp tài nguyên Internet.

- Thông tư số 48/2025/TT-BKHCN ngày 25 tháng 12 năm 2025 của Bộ Khoa học và Công nghệ Hướng dẫn về quản lý và sử dụng tài nguyên Internet.

- Quyết định số 164/QĐ-BKHCN ngày 03 tháng 3 năm 2025 của Bộ Khoa học và Công nghệ về việc quy định chức năng, nhiệm vụ, quyền hạn và cơ cấu tổ chức của Trung tâm Internet Việt Nam.

IV. ĐỊNH NGHĨA/ VIẾT TẮT:

- VNNIC là tên viết tắt của Trung tâm Internet Việt Nam, đơn vị thuộc Bộ Khoa học và Công nghệ.

- Nhà đăng ký tên miền “.vn” (viết tắt là NĐK) là tổ chức thực hiện dịch vụ đăng ký, duy trì tên miền “.vn”.

- Tên miền là chuỗi ký tự được sử dụng để xác định địa chỉ Internet tương ứng.

- Tên miền quốc gia Việt Nam “.vn” là tên miền quốc gia cấp cao nhất của Việt Nam (".vn") và các tên miền cấp dưới tên miền quốc gia cấp cao nhất ".vn" do Bộ Khoa học và Công nghệ quản lý, cấp quyền sử dụng.

- Chủ thể đăng ký sử dụng tên miền (sau đây gọi tắt là chủ thể) là các cơ quan, tổ chức, cá nhân được cấp quyền sử dụng tên miền “.vn”.

- Tên miền “.vn” thông thường trong quy trình này được hiểu là các tên miền “.vn” trừ các trường hợp: tên miền giữ chỗ, tên miền dưới “gov.vn”, tên miền chứa từ khoá nhạy cảm.

- Trang thông tin điện tử tổng hợp là trang thông tin điện tử của cơ quan, tổ chức, doanh nghiệp cung cấp thông tin tổng hợp.

- Mạng xã hội (social network) là hệ thống thông tin được thiết lập trên nền tảng trang thông tin điện tử hoặc ứng dụng trên mạng, cung cấp các dịch vụ, công cụ cho phép người sử dụng dịch vụ cung cấp, trao đổi, tương tác, chia sẻ thông tin với nhau.

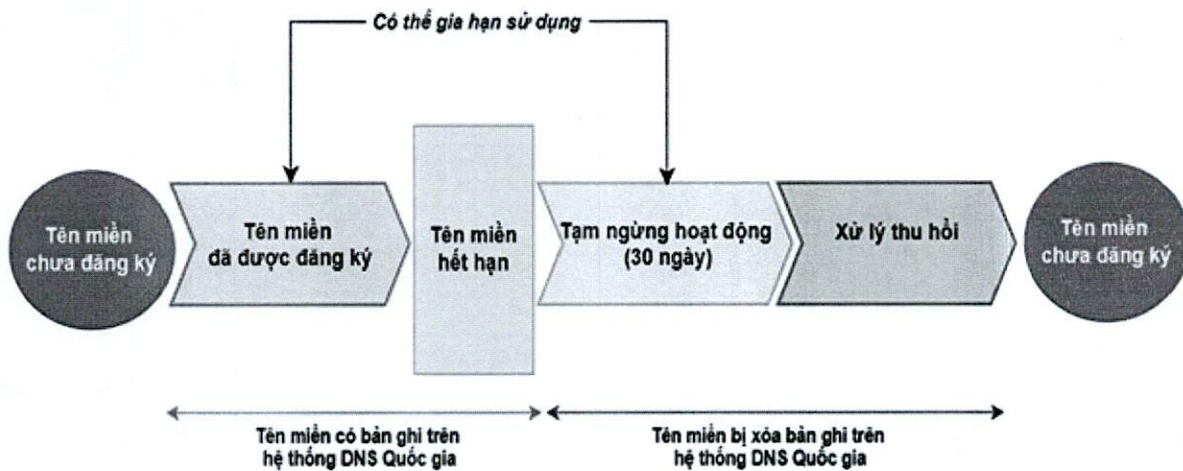
V. NỘI DUNG QUY TRÌNH

Ngay từ thời điểm tiếp nhận yêu cầu đăng ký tên miền, Nhà đăng ký cần xác định và phân loại rõ nhóm đối tượng tên miền để áp dụng đúng quy trình đăng ký tương ứng với các nhóm như: nhóm tên miền thông thường, nhóm tên miền có chứa từ khóa nhạy cảm, nhóm tên miền đăng ký dưới “gov.vn”, nhóm tên miền giữ chỗ.

0. Vòng đời tên miền “.VN”

0.1. Vòng đời tên miền thông thường

Áp dụng cho các tên miền không đầu “.vn” không nằm trong diện được bảo vệ theo quy định tại Điều 7, Thông tư số 48/2025/TT-BKHCN và tên miền dưới “.gov.vn”;



Sau ngày tên miền hết hạn sử dụng, tên miền sẽ bị tự động tạm ngừng hoạt động.

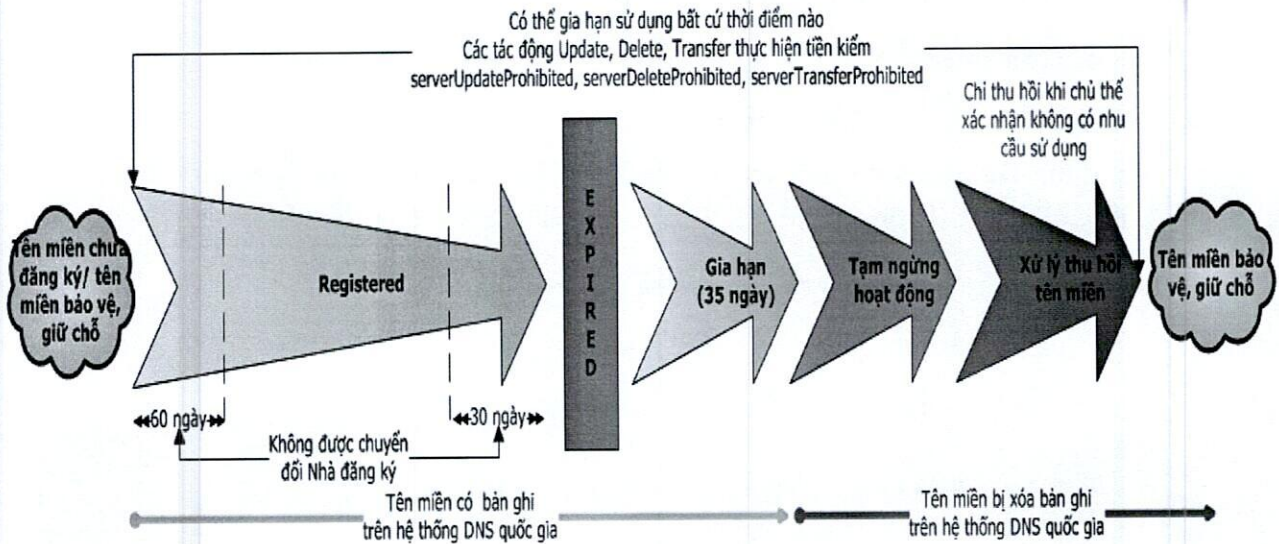
Trong thời gian 30 (ba mươi) ngày kể từ ngày tạm ngừng hoạt động tên miền, nếu chủ thể nộp phí duy trì tên miền theo quy định thì sẽ được tiếp tục sử dụng tên miền đã đăng ký.

Sau 30 (ba mươi) ngày, kể từ ngày tạm ngừng hoạt động tên miền, chủ thể đăng ký tên miền không nộp phí duy trì tên miền, tên miền sẽ chuyển sang trạng thái xử lý thu hồi.

Sau khi tên miền chuyển sang trạng thái xử lý thu hồi, VNNIC xem xét đưa các tên miền bị thu hồi về trạng thái cho đăng ký tự do (trường hợp tên miền không thuộc các trường hợp vi phạm quy định đăng ký tại Điều 6 Thông tư 48/2025/TT-BKHCN) để các cơ quan, tổ chức, cá nhân có nhu cầu đăng ký sử dụng theo quy định. Việc xử lý đưa tên miền về trạng thái tự do được thực hiện theo nguyên tắc ngẫu nhiên, tự động.

0.2. Vòng đời tên miền được bảo vệ

Áp dụng cho các tên miền trong diện được bảo vệ theo Điều 7, Thông tư số 48/2025/TT-BKHCN và tên miền dưới “.gov.vn” và các tên miền khác do VNNIC quy định



Trong vòng 35 ngày sau khi hết hạn, tên miền vẫn hoạt động bình thường. Kể từ ngày thứ 36, tên miền sẽ tạm ngừng hoạt động (VNNIC thực hiện sau khi đã liên hệ với chủ thể sử dụng về việc duy trì).

Sau 35 ngày kể từ ngày hết hạn, chủ thể vẫn có quyền gia hạn tên miền.

Tên miền chỉ bị thu hồi khi chủ thể xác nhận không có nhu cầu sử dụng hoặc trong trường hợp NDK không thể liên hệ với chủ thể theo thông tin đã cung cấp cho Nhà đăng ký.

1. Quy trình đăng ký tên miền .vn thông thường

1.1. Nguyên tắc thực hiện

Nguyên tắc đăng ký tên miền “.vn” được quy định tại các văn bản pháp luật sau:

- Điều 9, Nghị định số 147/2024/NĐ-CP của Chính phủ ngày 09 tháng 11 năm 2024 quy định về Quản lý, cung cấp, sử dụng dịch vụ internet và thông tin trên mạng;

- Điều 6 Thông tư số 48/2025/TT-BKHCN ngày 25 tháng 12 năm 2025 của Bộ Khoa học và Công nghệ Hướng dẫn về quản lý và sử dụng tài nguyên Internet.

Các yêu cầu chi tiết trong việc đăng ký tên miền:

1. Cơ quan, tổ chức, doanh nghiệp, cá nhân đăng ký tên miền tuân thủ các quy định tại Điều 9 Nghị định số 147/2024/NĐ-CP, Điều 6 Thông tư số 48/2025/TT-BKHCN.

2. Tên miền do cơ quan, tổ chức, doanh nghiệp, cá nhân tự chọn để đăng ký, nhưng phải đáp ứng các yêu cầu sau:

a) Tên miền quốc gia Việt Nam “.vn” đăng ký sử dụng theo cấu trúc quy định tại Điều 5 Thông tư số 48/2025/TT-BKHCN. Tên miền quốc tế đăng ký sử dụng theo cấu trúc quy định bởi các tổ chức quản lý tên miền quốc tế;

b) Tên miền không có các cụm từ xâm phạm đến chủ quyền, lợi ích, an ninh quốc gia, trật tự, an toàn xã hội; không có các cụm từ vi phạm đạo đức xã hội, thuần phong, mỹ tục của dân tộc;

c) Cơ quan, tổ chức, doanh nghiệp, cá nhân đăng ký sử dụng tên miền phải đúng đối tượng theo hướng dẫn tại Khoản 3, Điều 5 Thông tư số 48/2025/TT-BKHCN.

d) Cơ quan, tổ chức, doanh nghiệp, cá nhân không liên quan hoặc không thuộc đối tượng đăng ký sử dụng tên miền được bảo vệ thì không được đăng ký sử dụng tên miền quy định tại khoản 1 Điều 7 Thông tư số 48/2025/TT-BKHCN.

đ) Đối với tên miền quốc gia Việt Nam “.vn” đăng ký: có ít nhất một hoặc một dãy ký tự dưới tên miền cấp cao “.vn”. Được chứa các ký tự từ a đến z; 0 đến 9; các ký tự tiếng Việt và các ký tự được hệ thống máy chủ tên miền chấp nhận không phân biệt viết hoa hay viết thường. Được chứa dấu gạch nối nhưng không được bắt đầu hoặc kết thúc với ký tự này và không được có hai dấu gạch nối đi liền nhau trong tên miền, ở mỗi cấp không được nhiều hơn 63 ký tự (đối với tên miền tiếng Việt, số lượng ký tự được tính theo chiều dài sau chuyển đổi thành chuỗi không dấu ASCII).

3. Nguyên tắc “đăng ký trước được xét cấp trước” quy định tại điểm b khoản 4 Điều 9 Nghị định số 147/2024/NĐ-CP được cụ thể hóa tại khoản 3, điều 6 Thông tư số 48/2025/TT-BKHCN như sau: :

a) Tên miền đã được cơ quan, tổ chức, doanh nghiệp, cá nhân hoàn thành trước thủ tục đăng ký sử dụng và nộp đủ phí duy trì sử dụng tài nguyên Internet, lệ phí cấp tài nguyên Internet theo quy định;

b) Tên miền được xác lập quyền đăng ký sử dụng trước nếu cơ quan, tổ chức, doanh nghiệp, cá nhân sử dụng chức năng hỗ trợ bảo vệ thương hiệu, nhãn hiệu, tên thương mại, chỉ dẫn địa lý và các chức năng hỗ trợ khác trong dịch vụ đăng ký, duy trì tên miền;

c) Cơ quan, tổ chức là đối tượng quy định đã đăng ký bảo vệ có tên miền thuộc danh sách tên miền quốc gia Việt Nam “.vn” được bảo vệ theo quy định tại khoản 3 Điều 7

Thông tư này (được công bố tại <https://vnnic.vn/tenmien/chinhsach/bo-thong-tin-va-truyen-thong-ban-hanh-danh-sach-cac-ten-mien-quoc-gia-viet-nam-vn?lang=en>).

4. Tên miền quốc gia Việt Nam “.vn” được cấp thông qua phương thức đấu giá được thực hiện theo quy định tại Điều 40, Điều 42, Điều 43, Điều 44, Điều 46 Nghị định số 115/2025/NĐ-CP và quy định pháp luật về đấu giá. Cơ quan, tổ chức, doanh nghiệp, cá nhân trúng đấu giá thực hiện đăng ký sử dụng tên miền trúng đấu giá theo trình tự quy định tại Điều 8 Thông tư này.

5. Tên miền không được giống hoặc trùng với tên cơ quan báo chí, không có các cụm từ dễ gây nhầm lẫn là cơ quan báo chí hoặc sản phẩm báo chí nếu chủ thể đăng ký sử dụng không phải là cơ quan báo chí.

6. Không có các cụm từ dễ gây nhầm lẫn là trang thông tin điện tử tổng hợp, mạng xã hội nếu chủ thể đăng ký sử dụng không phải đối tượng đăng ký tên miền để thiết lập trang thông tin điện tử tổng hợp, mạng xã hội theo quy định của pháp luật.

7. Ngoài các quy định chi tiết về việc đăng ký các tên miền cấp 2 dùng chung phân theo lĩnh vực tại Khoản 3, Điều 5, Thông tư số 48/2025/TT-BKHCN, NĐK cần đặc biệt lưu ý đối với các tên miền sau:

+ EDU.VN: chỉ dành cho cơ quan, tổ chức, doanh nghiệp hoạt động trong lĩnh vực giáo dục, đào tạo. Cung cấp thông tin theo quy định về đăng ký tên miền. Cung cấp mã số tổ chức/ mã định danh thể hiện hoạt động trong lĩnh vực ngành nghề giáo dục. Trường hợp dữ liệu điện tử chưa rõ, chủ thể phối hợp cung cấp tài liệu chứng minh.

+ GOV.VN: chỉ dành cho các cơ quan nhà nước, đơn vị sự nghiệp công lập ở trung ương và địa phương để phục vụ quản lý nhà nước

+ INT.VN: chỉ cơ quan, tổ chức, doanh nghiệp có thể đăng ký, phù hợp cho các hoạt động quốc tế;

+ ID.VN: Dành cho cá nhân là công dân Việt Nam đăng ký để sử dụng cho các hình ảnh, sản phẩm, thương hiệu cá nhân trên môi trường mạng.

+ ORG.VN: chỉ cơ quan, tổ chức, doanh nghiệp có thể đăng ký, phù hợp cho các hoạt động kinh tế, chính trị, văn hóa, xã hội;

1.2. Quy trình thực hiện

TT	Các bước thực hiện	Trách nhiệm	Mô tả	Biểu mẫu
----	--------------------	-------------	-------	----------

1	Chủ thể lựa chọn và đăng ký tên miền	Chủ thể	Chủ thể truy cập đường link đăng ký tên miền; lựa chọn và đăng ký tên miền phù hợp với quy định pháp luật, đối tượng đăng ký tên miền.	
2	Tiếp nhận yêu cầu và hướng dẫn đăng ký mới tên miền	NĐK	<p>NĐK tiếp nhận yêu cầu qua các kênh của NĐK (trực tiếp, bưu chính, trực tuyến).</p> <p>a. Theo hình thức trực tiếp</p> <p>Cá nhân, tổ chức chuẩn bị đầy đủ hồ sơ và đến trực tiếp trụ sở NĐK để đăng ký tên miền, hồ sơ bao gồm:</p> <p>- Cá nhân:</p> <p>+ Bản khai đăng ký tên miền (được điền đầy đủ thông tin), có chữ ký của cá nhân.</p> <p>+ Bản sao hợp lệ CCCD; bao gồm bản sao được cấp từ bản gốc hoặc bản sao chứng thực hoặc bản sao chứng thực điện tử hoặc bản sao đối chiếu với bản gốc.- Tổ chức:</p> <p>+ Bản khai đăng ký tên miền (được điền đầy đủ thông tin); có chữ ký của người đại diện pháp luật, đóng dấu của tổ chức</p> <p>+ Trong trường hợp Mã số thuế/ mã số doanh nghiệp không có thông tin trên Cơ sở quốc gia về đăng ký kinh doanh và trên CSDL quốc gia về thuế, tổ chức cần bổ sung Bản sao hợp lệ Giấy chứng nhận đăng ký kinh doanh; bao gồm bản sao được cấp từ sổ gốc hoặc bản sao chứng thực hoặc bản sao chứng thực điện tử hoặc bản sao đối chiếu với bản gốc (có xác nhận của</p>	

			<p>NDK về việc đã đổi chiếu thông tin). Trường hợp Mã số thuế/ mã số doanh nghiệp có thông tin trên Cơ sở quốc gia về đăng ký kinh doanh và trên CSDL quốc gia về thuế (NDK tra cứu được), tổ chức không nhất thiết phải bổ sung Bản sao hợp lệ Giấy chứng nhận đăng ký kinh doanh.</p> <p>+ Các giấy tờ khác trong trường hợp cần thiết.</p> <p>b. Theo hình thức trực tuyến</p> <p>- Tổ chức, cá nhân sử dụng chữ ký số: chủ thể hoàn thiện bản khai đăng ký, điền đầy đủ các thông tin theo quy định; sử dụng chữ ký số hợp lệ để ký số lên bản khai đăng ký. Cung cấp các giấy tờ khác trong trường hợp cần thiết</p> <p>- Cá nhân xác thực chủ thể theo hình thức eKYC: cá nhân điền đầy đủ các thông tin đăng ký tên miền; thực hiện xác thực eKYC; cung cấp các giấy tờ khác trong trường hợp cần thiết; NDK chiết xuất các thông tin từ eKYC thành file bản khai hoàn thiện.</p> <p>c. Theo hình thức bưu chính.</p> <p>Cá nhân, tổ chức hoàn thiện đầy đủ các hồ sơ đăng ký tên miền và gửi qua đường bưu chính đến NDK để đăng ký tên miền, hồ sơ bao gồm:</p> <p>- Cá nhân:</p> <p>+ Bản khai đăng ký tên miền (được điền đầy đủ thông tin), có chữ ký của cá nhân.</p>
--	--	--	--

			<p>+ Bản sao hợp lệ CCCD; bao gồm bản sao được cấp từ bản gốc hoặc bản sao chứng thực hoặc bản sao chứng thực điện tử.</p> <p>+ Các giấy tờ khác trong trường hợp cần thiết.</p> <p>- Tổ chức:</p> <p>+ Bản khai đăng ký tên miền (được điền đầy đủ thông tin); có chữ ký của người đại diện pháp luật, đóng dấu của tổ chức.</p> <p>+ Trong trường hợp Mã số thuế/ mã số doanh nghiệp không có thông tin trên Cơ sở quốc gia về đăng ký kinh doanh và trên CSDL quốc gia về thuế, tổ chức cần bổ sung Bản sao hợp lệ Giấy chứng nhận đăng ký kinh doanh; bao gồm bản sao được cấp từ sổ gốc hoặc bản sao chứng thực hoặc bản sao chứng thực điện tử. Trường hợp Mã số thuế/ mã số doanh nghiệp có thông tin trên Cơ sở quốc gia về đăng ký kinh doanh và trên CSDL quốc gia về thuế, tổ chức không nhất thiết phải bổ sung Bản sao hợp lệ Giấy chứng nhận đăng ký kinh doanh.</p> <p>+ Các giấy tờ khác trong trường hợp cần thiết</p>	
3	Hoàn thiện hồ sơ, thủ tục đăng ký	Chủ thể	- Trên cơ sở hướng dẫn từ NĐK, chủ thể hoàn thiện hồ sơ, thủ tục đăng ký tên miền.	- Mẫu bản khai đăng ký tên miền - Biểu mẫu số I-1, I-2, I-3
4	Xem xét thông tin, hồ sơ đăng ký tên miền	NĐK	- NĐK xem xét yêu cầu, hồ sơ đăng ký tên miền; đảm bảo đầy đủ các thông tin, hồ sơ (như bước 2).	

			<p>- Đối với chủ thể là tổ chức, bên cạnh việc xem xét sự tồn tại của tổ chức (qua GPKD, qua thông tin tổ chức trên CSDL QG, CSDL thuế), cần kiểm tra thông tin về người đại diện pháp luật của tổ chức đó; đảm bảo người ký hồ sơ là người đại diện theo pháp luật hoặc người được ủy quyền (thông qua văn bản ủy quyền hợp lệ).</p> <p>- Trong trường hợp đăng ký tên miền theo hình thức trực tuyến, xác thực bằng công nghệ (eKYC, chữ ký số), NĐK cần có hệ thống đủ năng lực để đáp ứng yêu cầu quản lý và có hướng dẫn rõ ràng, thuận tiện cho cá nhân, tổ chức đăng ký.</p>	
5	Thực hiện đăng ký tên miền	Chủ thể, NĐK	Chủ thể, NĐK thực hiện đăng ký tên miền, kiểm tra kết quả đã thực hiện	
6	Sao lưu hồ sơ đăng ký tên miền	NĐK	<p>NĐK thực hiện sao lưu hồ sơ lên hệ thống sao lưu hồ sơ tập trung.</p> <p>Lưu ý: tất cả các hồ sơ đăng ký tên miền phải được NĐK xác nhận bằng chữ ký số trước khi thực hiện sao lưu lên hệ thống hồ sơ tập trung.</p>	
7	Lưu hồ sơ, vết nghiệp vụ	NĐK	- NĐK lưu đầy đủ hồ sơ nghiệp vụ, các vết liên quan đến việc đăng ký tên miền.	
8	Thông báo dịch vụ	NĐK	NĐK thông báo dịch vụ liên quan đến bảo vệ tên miền cho chủ thể (như: Locking domain, DNSSEC ...).	

1.3. Lưu ý về trường hợp chủ thể đăng ký tên miền dưới “.vn” chưa đủ 18 tuổi.

Trên cơ sở các quy định pháp luật dân sự, đối với nhóm chủ thể chưa đủ 18 tuổi, việc đăng ký, sử dụng tên miền quốc gia Việt Nam “.vn” được hướng dẫn thực hiện như sau:

Nhóm tuổi	Xác định chủ thể	Thông tin, hồ sơ đăng ký tên miền
Chưa đủ 06 tuổi	Không thể là chủ thể đăng ký tên miền.	Cha, mẹ, người giám hộ thực hiện đăng ký và đứng tên chủ thể đăng ký sử dụng tên miền “.vn”
Từ đủ 06 tuổi đến chưa đủ 18 tuổi	<ul style="list-style-type: none"> - Các nguyên tắc, quy định pháp luật dân sự cho phép việc thực hiện giao dịch nếu có sự đồng ý, xác nhận của cha, mẹ, người giám hộ. - Phải có đầy đủ thông tin đăng ký tên miền theo quy định, - Phải có tài liệu chứng minh về mối quan hệ với cha, mẹ, giám hộ. 	<ul style="list-style-type: none"> - Bản khai đăng ký đảm bảo các thông tin bắt buộc theo quy định tại Thông tư số 48/2025/TT-BKHCHN ngày 25/12/2025 Hướng dẫn về quản lý và sử dụng tài nguyên Internet; Cung cấp đầy đủ các thông tin khi đăng ký sử dụng tên miền theo quy định tại khoản 7 Điều 9 Nghị định số 147/2024/NĐ-CP¹; điểm b, khoản 1, điều 6, Thông tư số 48/2025/TT-BKHCHN - Văn bản xác nhận của cha, mẹ, người giám hộ của người chưa thành niên về việc đăng ký, sử dụng tên miền quốc gia Việt Nam “.vn”, trong đó yêu cầu đầy đủ, chính xác thông tin cha, mẹ, người giám hộ (<i>mẫu số 02</i>). - Tài liệu chứng minh mối quan hệ giữa chủ thể đăng ký và người đại diện theo pháp luật (cha, mẹ, người giám hộ) ví dụ: Giấy khai sinh, chỉ định của tòa án, trích lục đăng ký giám hộ,....

2. Quy trình đăng ký tên miền .vn chứa từ khóa nhạy cảm

2.1. Nguyên tắc thực hiện

2.1.1. Nguyên tắc chung

- 100% yêu cầu có hồ sơ; NĐK hoàn tất hồ sơ điện tử và đồng bộ lên cơ sở dữ liệu hồ sơ sau khi tên miền được cấp phát theo quy định chung.

- Đối với các tên miền có chứa từ khóa nhạy cảm nhưng tổng thể tên miền không mang ý nghĩa nhạy cảm: VNNIC thực hiện cấp phát, có thể không yêu cầu NĐK bổ sung hồ sơ tại thời điểm duyệt đăng ký.

¹ Trường hợp người đăng ký sử dụng tên miền thuộc nhóm chưa có CCCD, số định danh cá nhân, NĐK khuyến nghị cha, mẹ, người giám hộ có thể đăng ký và đứng tên chủ thể đăng ký sử dụng tên miền “.vn”.

- Đối với các tên miền có chứa từ khóa nhạy cảm và tổng thể tên miền mang ý nghĩa nhạy cảm: yêu cầu NĐK cung cấp hồ sơ; yêu cầu eKYC đối với cá nhân.

- Việc xét duyệt tiền kiểm tên miền chứa từ khoá nhạy cảm đối với các trường hợp cần xem xét hồ sơ: cần tiền kiểm thông tin đăng ký trên hồ sơ tên miền (bên cạnh việc xem xét về ý nghĩa, đối tượng đăng ký tên miền, sự tương quan giữa tên miền và tên chủ thể, mục đích sử dụng tên miền).

- Đối với các trường hợp phức tạp, chưa rõ cần xem xét thêm: NĐK liên hệ VNNIC để được hướng dẫn.

- Các Nhà đăng ký tên miền “.vn” thực hiện sao lưu, chuyển hồ sơ điện tử về Trung tâm Internet Việt Nam và triển khai các biện pháp bảo vệ, dự phòng dữ liệu, hồ sơ phục vụ quản lý tập trung và đảm bảo hồ sơ, dữ liệu tên miền.

- NĐK có trách nhiệm xác thực thông tin chủ thể và đảm bảo sự đầy đủ, tính chính xác của hồ sơ đăng ký sử dụng tên miền; Chịu trách nhiệm nếu tên miền đăng ký bị thu hồi do không đúng đối tượng, không đầy đủ hồ sơ theo quy định.

2.1.2. Một số nguyên tắc bổ sung theo các loại từ khóa hoặc theo đuôi tên miền

Nhóm nhạy cảm	Lĩnh vực nhạy cảm	Nguyên tắc cấp phát
Nhóm 1	Nhóm tên miền liên quan đến chính trị, quốc phòng, an ninh, ngoại giao; chủ quyền, lợi ích, an ninh quốc gia; liên quan tới các cơ quan, tổ chức của Đảng, Nhà nước, các tổ chức chính trị - xã hội	<p>- Trùng 100% từ khóa: Chỉ cấp cho đúng đối tượng tổ chức liên quan đến hoạt động chính trị, quốc phòng, an ninh, ngoại giao, chủ quyền, lợi ích, an ninh quốc gia; liên quan tới các cơ quan, tổ chức của Đảng, Nhà nước, các tổ chức chính trị - xã hội</p> <p>- Biến thể và tổng thể mang ý nghĩa nhạy cảm: có thể cấp cho tổ chức liên quan theo chức năng, nhiệm vụ hoặc theo tên gọi của tổ chức (yêu cầu hồ sơ để xem xét thêm).</p> <p>- Biến thể, nhưng tổng thể không mang ý nghĩa nhạy cảm: cấp cho tổ chức liên quan theo chức năng, nhiệm vụ hoặc theo tên gọi của tổ chức;</p> <p>Trong trường hợp cá nhân có nhu cầu đăng ký: yêu cầu cung cấp hồ sơ để xem xét thêm.</p>
Nhóm 2	Nhóm tên miền liên	* Đối với tên miền liên quan báo chí:

	<p>quan đến báo chí, tạp chí, tin tức, trang tin tổng hợp</p> <ul style="list-style-type: none"> - Cơ quan báo chí đăng ký tên miền không được trùng với tên cơ quan báo chí khác (trùng tên, không phải trùng nhãn tên miền). - Tên miền trùng tên cơ quan báo chí nhưng đối tượng đăng ký không phải là cơ quan báo chí đó: Từ chối cấp phát. - Biên thể và tổng thể mang ý nghĩa liên quan đến báo chí, TTĐTTH: chỉ cấp cho đúng đối tượng là cơ quan báo chí, tổ chức có Giấy phép báo chí/Giấy phép thiết lập TTĐTTH - Tên miền dùng chung, có nhãn trùng với tên miền đã có cơ quan báo chí sử dụng dưới đuôi khác, VNNIC từ chối cấp phát vì dễ gây nhầm lẫn với Website chính thức của cơ quan báo chí. <p>(VD: tên miền suckhoedoisong.vn đã cấp cho Báo Sức khỏe và Đời sống; do đó, các nhãn này dưới đuôi khác không cấp cho cá nhân; trường hợp tổ chức có tên gọi giống hoặc gần giống vẫn được xem xét cấp phát).</p> <p>Các trường hợp tên miền dùng chung, không rõ nghĩa, viết tắt hoặc không phải tên gọi cơ quan báo chí, thực hiện cấp phát bình thường.</p> <ul style="list-style-type: none"> - Tham khảo: <ul style="list-style-type: none"> + Tên miền là tên các cơ quan báo chí: Đối chiếu danh sách các cơ quan báo chí Trung ương được công bố tại website của Bộ Văn hóa Thể thao và Du lịch hoặc Website của Cục Báo chí tại https://cucbaochi.gov.vn/ton-chi-muc-dich.htm . <p>* Đối với việc cấp phát tên miền theo quy định tại Điều 26, Nghị định 147/2024/NĐ-CP ngày 09/11/2024:</p> <p>“Đối với cơ quan, tổ chức, doanh nghiệp không phải là cơ quan báo chí, tên miền, tên trang không được giống hoặc trùng với tên cơ quan báo chí hoặc có những từ ngữ (bằng tiếng Việt hoặc tiếng nước ngoài tương đương) có thể gây nhầm lẫn là cơ quan báo chí hoặc hoạt động báo chí như: Báo, đài, tạp chí, tin, tin tức, phát thanh, truyền hình, truyền thông, thông tấn, thông tấn xã”</p> <p>Theo đó, các nhãn/ từ khóa gồm: Tiếng việt, tiếng anh, hoặc biên thể của các từ khóa (Báo, đài, tạp chí, tin, tin tức, phát thanh, truyền hình, truyền thông, thông tấn, thông tấn xã) sẽ xét cấp phát theo nguyên tắc:</p>
--	---

		<ul style="list-style-type: none"> - Cá nhân: từ chối cấp phát - Tổ chức: + Cấp phát cho các cơ quan báo chí + Trường hợp mục đích đăng ký tên miền làm Trang TTĐT, MXH: Không cấp + Trường hợp khác: nhãn tên miền chứa các cụm từ dùng chung, không rõ nghĩa về Trang TTĐT tổng hợp, MXH như: truyenthong, media, radio, television kèm theo mục đích đăng ký tên miền để thiết lập website doanh nghiệp (không đăng ký để thiết lập trang TTĐT TH, MXH) thì sẽ được cấp phát bình thường nếu có đủ hồ sơ
Nhóm 3	Nhóm tên miền liên quan đến vi phạm đạo đức xã hội, thuần phong, mỹ tục của dân tộc	<ul style="list-style-type: none"> - Các tên miền rõ nghĩa dung tục, phản cảm, vi phạm thuần phong mỹ tục: không cấp phát. - Các trường hợp khác: xem xét cấp phát khi có giải trình hợp lệ. - Các yêu cầu hợp lệ: thực hiện cấp phát. - Các yêu cầu không hợp lệ: từ chối cấp phát, nêu rõ lý do.
Nhóm 4	Nhóm tên miền liên quan đến cờ bạc, cá cược, lô đề	<ul style="list-style-type: none"> - Các tên miền rõ nghĩa cờ bạc, cá cược, lô đề: không cấp phát. - Các trường hợp khác: xem xét cấp phát khi có giải trình hợp lệ. - Các yêu cầu hợp lệ: thực hiện cấp phát. - Các yêu cầu không hợp lệ: từ chối cấp phát, nêu rõ lý do.
Nhóm 5	Nhóm tên miền liên quan đến ngân hàng	<ul style="list-style-type: none"> - Xem xét cấp phát khi có đủ hồ sơ, có giải trình hợp lệ. - Các yêu cầu hợp lệ: thực hiện cấp phát. - Các yêu cầu không hợp lệ: từ chối cấp phát, nêu rõ lý do.

Nhóm 6	Nhóm quan trường học (edu.vn) liên đến học	<ul style="list-style-type: none"> - Cấp phát cho đối tượng là cơ quan; tổ chức, doanh nghiệp hoạt động trong lĩnh vực giáo dục, đào tạo: + Cung cấp thông tin theo quy định về đăng ký tên miền. + Cung cấp mã số tổ chức/ mã định danh thể hiện hoạt động trong lĩnh vực ngành nghề giao dục. + Trường hợp dữ liệu điện tử chưa rõ, chủ thể phối hợp cung cấp tài liệu chứng minh. - Đối với tên miền là tên của trường học, cơ quan nhà nước về giáo dục (phòng giáo dục, sở giáo dục, bộ giáo dục): chỉ cấp cho đúng tên của Trường, Cơ quan có liên quan. - Đối với hộ kinh doanh hoạt động giáo dục: Hộ kinh doanh có quyền đăng ký ngành nghề kinh doanh mã 8559 “Giáo dục khác chưa được phân vào đâu”, do đó trong trường hợp hộ kinh doanh có thành lập cơ sở giáo dục theo quy định tại khoản 12 Điều 5 Luật Giáo dục thì được công nhận là cơ sở giáo dục và là đối tượng tổ chức thực hiện hoạt động giáo dục, do đó được đăng ký tên miền dưới .EDU.VN. Đối với các trường hợp khác (ví dụ: cơ sở dạy thêm), do không thuộc phạm vi hoạt động của cơ sở giáo dục, do đó trường hợp này Nhà đăng ký hướng dẫn khách hàng đăng ký các tên miền khác phù hợp.
Nhóm 7	Khác	<p>Tùy theo thực tế phát sinh, có thể có thêm các từ khóa về lĩnh vực khác (các sự kiện chính trị, vấn đề thời sự nhạy cảm, bảo vệ trẻ em, dịch vụ công, ...). Công tác xét duyệt tương tự các trường hợp trên:</p> <ul style="list-style-type: none"> - Xem xét cấp phát khi có giải trình hợp lệ. - Các yêu cầu hợp lệ: thực hiện cấp phát. - Các yêu cầu không hợp lệ: từ chối cấp phát, nêu rõ lý do.

2.2. Quy trình thực hiện

TT	Các bước thực hiện	Trách nhiệm	Mô tả	Biểu mẫu
----	--------------------	-------------	-------	----------

1	Chủ thể lựa chọn và đăng ký tên miền	Chủ thể	<p>Chủ thể truy cập đường link đăng ký tên miền; lựa chọn và đăng ký tên miền phù hợp với quy định pháp luật, đối tượng đăng ký tên miền.</p> <ul style="list-style-type: none"> - Khi thực hiện đăng ký tên miền, chủ thể (cơ quan, tổ chức, doanh nghiệp, cá nhân) cung cấp các thông tin quy định tại khoản 7 Điều 9 Nghị định số 147/2024/NĐ-CP theo Mẫu số 01a, Mẫu số 01b, Mẫu số 01c được công bố tại trang thông tin điện tử, công cụ cung cấp dịch vụ trực tuyến đăng ký, duy trì tên miền của NĐK tên miền - Đối với cá nhân chưa đủ sáu tuổi, việc thực hiện đăng ký tên miền phải được xác lập, thực hiện bởi người đại diện theo pháp luật. Đối với cá nhân chưa đủ mười tám tuổi, hồ sơ đăng ký sử dụng tên miền cần có văn bản xác nhận của cha, mẹ, người giám hộ về việc đăng ký, sử dụng tên miền theo Mẫu số 02 - Xác nhận của cha, mẹ, người giám hộ của người chưa thành niên về việc đăng ký, sử dụng Tên miền quốc gia Việt Nam “.vn” - Chủ thể nộp hồ sơ đăng ký tên miền trực tuyến được xác thực thông qua chữ ký số trong hồ sơ đăng ký tên miền, các giải pháp công nghệ thu thập, kiểm tra, đối chiếu, đảm bảo sự đầy đủ, khớp đúng giữa thông tin nhận biết chủ thể và thông tin, dữ liệu trên hồ sơ điện tử hoặc được xác thực 	
---	--------------------------------------	----------------	--	--

			<p>thông qua việc kết nối với hệ thống định danh và xác thực điện tử</p> <p>* NĐK lưu ý: Các thông tin, dữ liệu đã được xác thực của chủ thể thì sẽ được tái sử dụng để đăng ký sử dụng tên miền cho các lần tiếp theo</p>	
2	<p>Tiếp nhận yêu cầu và hướng dẫn đăng ký mới tên miền chứa từ khóa nhạy cảm</p>	NĐK	<p>1. NĐK tiếp nhận yêu cầu qua các kênh của NĐK (trực tiếp, bưu chính, trực tuyến).</p> <p>a. Theo hình thức trực tiếp, qua đường bưu chính</p> <p>NĐK có trách nhiệm xác thực thông tin chủ thể và đảm bảo sự đầy đủ, tính chính xác của thông tin, hồ sơ đăng ký sử dụng tên miền thông qua các tài liệu có giá trị pháp lý được cung cấp trong hồ sơ nộp trực tiếp, gửi qua đường bưu chính:</p> <ul style="list-style-type: none"> - Cá nhân: + Biểu mẫu cung cấp thông tin khi đăng ký tên miền - Mẫu số 01c (dành cho cá nhân đăng ký, sử dụng tên miền): điền đầy đủ thông tin, có chữ ký của cá nhân. + Bản sao hợp lệ CCCD; bao gồm bản sao được cấp từ bản gốc hoặc bản sao chứng thực hoặc bản sao chứng thực điện tử hoặc bản sao đối chiếu với bản gốc (có xác nhận của NĐK về việc đã đối chiếu thông tin) + Giải trình sử dụng (nếu cần thiết). - Cá nhân chưa đủ sáu tuổi: thực hiện đăng ký tên miền phải được xác lập, 	

			<p>thực hiện bởi người đại diện theo pháp luật</p> <ul style="list-style-type: none"> - Cá nhân chưa đủ mười tám tuổi, ngoài hồ sơ đăng ký sử dụng tên miền cần có văn bản xác nhận của cha, mẹ, người giám hộ về việc đăng ký, sử dụng tên miền theo Mẫu số 02 tại Phụ lục II ban hành kèm theo Thông tư số 48/2025/TT-BKHCN - Tổ chức: <ul style="list-style-type: none"> + Biểu mẫu cung cấp thông tin khi đăng ký tên miền - Mẫu số 01a (dành cho cơ quan, tổ chức, doanh nghiệp đăng ký, sử dụng tên miền): điền đầy đủ thông tin; có chữ ký của người đại diện pháp luật, đóng dấu của tổ chức + Trong trường hợp Mã số thuế/ mã số doanh nghiệp không có thông tin trên Cơ sở quốc gia về đăng ký kinh doanh và trên CSDL quốc gia về thuế, tổ chức cần bổ sung Bản sao hợp lệ Giấy chứng nhận đăng ký kinh doanh; bao gồm bản sao được cấp từ sổ gốc hoặc bản sao chứng thực hoặc bản sao chứng thực điện tử hoặc bản sao đối chiếu với bản gốc (có xác nhận của NĐK về việc đã đối chiếu thông tin). Trường hợp Mã số thuế/ mã số doanh nghiệp có thông tin trên Cơ sở quốc gia về đăng ký kinh doanh và trên CSDL quốc gia về thuế (NĐK tra cứu được), tổ chức không nhất thiết phải bổ sung Bản sao hợp lệ Giấy chứng nhận đăng ký kinh doanh. - Hộ kinh doanh: 	
--	--	--	--	--

			<p>+ Biểu mẫu cung cấp thông tin khi đăng ký tên miền - Mẫu số 01b (dành cho hộ kinh doanh đăng ký, sử dụng tên miền): điền đầy đủ thông tin; có chữ ký của Chủ hộ kinh doanh/người đại diện hộ kinh doanh</p> <p>b. Theo hình thức trực tuyến:</p> <p>Hồ sơ nộp trực tuyến phải có chữ ký số của cơ quan, tổ chức, doanh nghiệp, cá nhân đăng ký sử dụng tên miền;</p> <p>- NDK xác thực thông tin chủ thể và đảm bảo sự đầy đủ, tính chính xác của thông tin, hồ sơ đăng ký sử dụng tên miền.</p> <p>+ Giải trình sử dụng hợp lệ (nếu cần thiết)</p> <p>2. Các tên miền đăng ký mới có chứa từ khóa nhạy cảm sẽ được hệ thống chặn đăng ký tự động và chuyển trạng thái PendingCreate.</p> <p>- Áp dụng nguyên tắc xử lý đối với từng lĩnh vực đã nêu tại mục 2.1.2.</p>	
3	Hoàn thiện hồ sơ, thủ tục đăng ký	Chủ thể	- Chủ thể hoàn thiện hồ sơ, thủ tục đăng ký tên miền có chứa từ khóa nhạy cảm.	- Biểu mẫu cung cấp thông tin khi đăng ký tên miền- Biểu mẫu số 01a, 01b, 01c
4	Xem xét thông tin, hồ sơ đăng ký tên miền	NDK	<p>- NDK xem xét yêu cầu, hồ sơ đăng ký tên miền; đảm bảo đầy đủ các thông tin, hồ sơ (như bước 2).</p> <p>- Việc xác thực thông tin, hồ sơ đăng ký sử dụng tên miền được thực hiện qua một trong các phương thức như sau:</p>	

			<p>a) Thông qua chữ ký số trong hồ sơ đăng ký sử dụng tên miền: kiểm tra tính hợp lệ của chứng thư chữ ký số, kiểm tra thông tin được ghi nhận trong chữ ký số với thông tin của chủ thể tại hồ sơ đăng ký tên miền</p> <p>+ Trường hợp các thông tin không trùng khớp: yêu chủ thể kiểm tra, hoàn thiện lại hồ sơ đăng ký sử dụng tên miền để đảm bảo các thông tin trên là trùng khớp, hợp lệ;</p> <p>b) Thông qua hệ thống định danh và xác thực điện tử:</p> <p>+ Phối hợp với tổ chức cung cấp dịch vụ xác thực điện tử để thực hiện kết nối với hệ thống định danh và xác thực điện tử theo quy định pháp luật về định danh và xác thực điện tử; kiểm tra, đối chiếu thông tin, dữ liệu của chủ thể được ghi nhận trên hệ thống định danh và xác thực điện tử và thông tin tại hồ sơ đăng ký sử dụng tên miền.</p> <p>+ Trường hợp các thông tin không trùng khớp: yêu cầu cơ quan, tổ chức, doanh nghiệp, cá nhân kiểm tra, hoàn thiện lại hồ sơ đăng ký sử dụng tên miền để đảm bảo các thông tin trên là trùng khớp, hợp lệ;- Đối với chủ thể là tổ chức, bên cạnh việc xem xét sự tồn tại của tổ chức (qua GPKD, qua thông tin tổ chức trên CSDL QG, CSDL thuế), cần kiểm tra thông tin về người đại diện pháp luật của tổ chức đó; đảm bảo người ký hồ sơ là người đại diện theo pháp</p>
--	--	--	--

			luật hoặc người được ủy quyền (thông qua văn bản ủy quyền hợp lệ).	
5	VNNIC tiếp nhận và Xét duyệt yêu cầu	VNNIC	<ul style="list-style-type: none"> - VNNIC tiếp nhận các yêu cầu này thông qua hệ thống Registry/Registrar Panel. - Áp dụng nguyên tắc xử lý đối với từng lĩnh vực đã nêu tại mục 2.1.2. 	
6	Xử lý yêu cầu: Cấp phát/ yêu cầu bổ sung hồ sơ/ từ chối cấp phát tên miền:	VNNIC	<ul style="list-style-type: none"> - Các yêu cầu hợp lệ (các trường hợp có chứa từ khoá nhạy cảm nhưng tổng thể tên miền không mang ý nghĩa nhạy cảm; trường hợp tên miền cần xem xét hồ sơ có đầy đủ các hồ sơ liên quan, giải trình, chủ thể cá nhân đã được eKYC, đúng đối tượng được phép đăng ký sử dụng tên miền): VNNIC đồng ý đề nghị cấp phát của NĐK. - Đối với các trường hợp cần xem xét hồ sơ: VNNIC chuyển trạng thái “Cần bổ sung hồ sơ” → NĐK cung cấp đầy đủ các hồ sơ theo quy định. - Các yêu cầu không hợp lệ (đã có hồ sơ nhưng không đảm bảo nguyên tắc đăng ký hoặc NĐK không bổ sung hồ sơ quá 05 ngày làm việc kể từ ngày VNNIC yêu cầu hồ sơ): VNNIC từ chối cấp phát nêu rõ lý do. - Trường hợp chủ thể không còn nhu cầu đăng ký tên miền: NĐK báo lại VNNIC để xử lý trước khi tên miền được xét duyệt (NĐK gửi yêu cầu hủy lên hệ thống Registrar Panel). 	<ul style="list-style-type: none"> - Biểu mẫu cung cấp thông tin khi đăng ký tên miền- Biểu mẫu số 01a, 01b, 01c

7	Sao lưu hồ sơ đăng ký tên miền	NĐK	NĐK thực hiện sao lưu hồ sơ lên hệ thống sao lưu hồ sơ tập trung. Lưu ý: tất cả các hồ sơ đăng ký tên miền phải được NĐK xác nhận bằng chữ ký số trước khi thực hiện sao lưu lên hệ thống hồ sơ tập trung.
8	Lưu hồ sơ, vết nghiệp vụ	NĐK	- NĐK lưu đầy đủ hồ sơ nghiệp vụ, các vết liên quan đến việc đăng ký tên miền. - NĐK sao lưu, chuyển hồ sơ điện tử về VNNIC và triển khai các biện pháp bảo vệ, dự phòng dữ liệu, hồ sơ phục vụ quản lý tập trung và đảm bảo hồ sơ, dữ liệu tên miền.
9	Thông báo dịch vụ	NĐK	NĐK thông báo dịch vụ liên quan đến bảo vệ tên miền cho chủ thể (như: Locking domain, DNSSEC ...).

3. Đăng ký tên miền dưới gov.vn

3.1. Nguyên tắc thực hiện

Được quy định tại Điều 14 Thông tư số 48/2025/TT-BKHCN.

- Đối tượng đăng ký:

+ Cơ quan nhà nước ở trung ương và địa phương được quy định tại các Luật: Tổ chức Quốc hội; Tổ chức Chính phủ; Tổ chức chính quyền địa phương; Tổ chức Tòa án nhân dân; Tổ chức Viện kiểm sát nhân dân và Nghị định của Chính phủ.

+ Các đơn vị thực hiện chức năng quản lý nhà nước nằm trong cơ cấu tổ chức của các Bộ, cơ quan ngang Bộ, cơ quan thuộc Chính phủ hoặc các đơn vị sự nghiệp công lập phục vụ chức năng quản lý nhà nước.

+ Người chịu trách nhiệm quản lý tên miền “.gov.vn” phải là người có thẩm quyền hoặc người được ủy quyền thuộc cơ quan, đơn vị đăng ký tên miền theo quy định của pháp luật.

+ Đối với yêu cầu đăng ký tên miền dưới “.gov.vn” có chủ thể là tên các CQNN (Bộ/ Ngành/ CQTW/UBND) do các đơn vị phụ trách CNTT (VD: Trung tâm thông tin,

Trung tâm chuyển đổi số...) chịu trách nhiệm hoàn thiện hồ sơ, thủ tục đăng ký cần đảm bảo đủ các điều kiện sau:

a) Tên chủ thể trong bản khai và trên hệ thống là tên của chủ thể sử dụng tên miền (Bộ/ Ngành/ CQTW/UBND);

b) Con dấu trong bản khai: chấp nhận là con dấu của đơn vị CNTT. Người ký trên bản khai là người đại diện pháp luật của đơn vị CNTT đề cập ở trên.

- Ý nghĩa tên miền:

+ Tên miền dưới “.gov.vn” phải đặt theo tên đầy đủ hoặc tên viết tắt của cơ quan, đơn vị một cách cụ thể, rõ ràng, dễ phân biệt với tên của các cơ quan, đơn vị khác và phù hợp với chức năng nhiệm vụ của cơ quan, đơn vị được quy định tại các văn bản ban hành bởi cơ quan có thẩm quyền.

+ Các trường hợp không đúng đối tượng, ý nghĩa tên miền không phù hợp: từ chối yêu cầu.

- Hồ sơ:

+ Bản khai đăng ký tên miền dưới “.gov.vn” (có xác nhận của người đại diện pháp luật).

+ Quyết định của cơ quan có thẩm quyền thể hiện chức năng nhiệm vụ của đơn vị phù hợp với đối tượng được đăng ký (trong trường hợp cần thiết).

- Thông tin đăng ký tên miền:

Cần tiền kiểm thông tin đăng ký trên hồ sơ tên miền (bên cạnh việc xem xét về ý nghĩa, đối tượng đăng ký tên miền, sự tương quan giữa tên miền và tên chủ thể, mục đích sử dụng tên miền).

3.2. Quy trình thực hiện

STT	Các bước thực hiện	Trách nhiệm	Mô tả	Biểu mẫu
1	Chủ thể lựa chọn và đăng ký tên miền	Chủ thể	Chủ thể truy cập đường link đăng ký tên miền; lựa chọn và đăng ký tên miền phù hợp với quy định pháp luật, đối tượng đăng ký tên miền.	
2	Tiếp nhận yêu cầu	NĐK	- NĐK tiếp nhận yêu cầu đăng ký tên miền dưới gov.vn qua các kênh của NĐK.	- Biểu mẫu cung cấp thông tin khi đăng ký tên

		<p>NĐK tiếp nhận yêu cầu qua các kênh của NĐK (trực tiếp, bưu chính, trực tuyến).</p> <p>a. Theo hình thức trực tiếp</p> <p>Tổ chức chuẩn bị đầy đủ hồ sơ và đến trực tiếp trụ sở NĐK để đăng ký tên miền, hồ sơ bao gồm:</p> <ul style="list-style-type: none"> + Bản khai đăng ký tên miền (được điền đầy đủ thông tin); có chữ ký của người đại diện pháp luật, đóng dấu của tổ chức. + Quyết định thành lập, chức năng nhiệm vụ hoặc giấy tờ khác để xem xét thêm về đối tượng đăng ký tên miền dưới gov.vn (trong trường hợp chưa rõ về đối tượng đăng ký). <p>b. Theo hình thức trực tuyến</p> <p>Hồ sơ bao gồm:</p> <ul style="list-style-type: none"> - Bản khai đăng ký, điền đầy đủ các thông tin theo quy định; sử dụng chữ ký số hợp lệ để ký số lên bản khai đăng ký. - Bản sao hợp lệ quyết định thành lập, chức năng nhiệm vụ hoặc giấy tờ khác để xem xét thêm về đối tượng đăng ký tên miền dưới gov.vn (trong trường hợp chưa rõ về đối tượng đăng ký). <p>c. Theo hình thức bưu chính.</p> <p>Tổ chức hoàn thiện đầy đủ các hồ sơ đăng ký tên miền và gửi qua đường bưu chính đến NĐK để đăng ký tên miền, hồ sơ bao gồm:</p>	miền (Mẫu số 01a)
--	--	---	-------------------

			<ul style="list-style-type: none"> - Bản khai đăng ký, điền đầy đủ các thông tin theo quy định; có chữ ký của người đại diện theo pháp luật, con dấu của tổ chức - Bản sao hợp lệ quyết định thành lập, chức năng nhiệm vụ hoặc giấy tờ khác để xem xét thêm về đối tượng đăng ký tên miền dưới gov.vn (trong trường hợp chưa rõ về đối tượng đăng ký). 	
3	Hướng dẫn chủ thể hoàn thiện hồ sơ	NĐK	<ul style="list-style-type: none"> - NĐK xem xét yêu cầu, hồ sơ đăng ký tên miền; đảm bảo đầy đủ các thông tin, hồ sơ (như bước 2). - NĐK đối chiếu nguyên tắc đăng ký tên miền gov.vn để kiểm tra về đối tượng đăng ký: - Trong trường hợp chủ thể đúng đối tượng được đăng ký tên miền gov.vn: NĐK hướng dẫn chủ thể hoàn thiện, bổ sung hồ sơ. - Trường hợp chủ thể không thuộc đối tượng đăng ký tên miền gov.vn: NĐK từ chối, nêu rõ lý do. - Trường hợp chưa rõ: NĐK liên hệ VNNIC để được hướng dẫn 	
4	Kiểm tra hồ sơ đăng ký	NĐK	<p>NĐK kiểm tra hồ sơ đăng ký tên miền gov.vn:</p> <ul style="list-style-type: none"> - Tên miền: là tên của cơ quan, đơn vị có nhu cầu đăng ký tên miền gov.vn hoặc tên miền có liên quan đến hoạt động, mục đích sử dụng. Trong trường hợp chưa rõ mối liên hệ giữa 	

			<p>tên miền và chủ thể: hướng dẫn chủ thể giải trình về mục đích sử dụng – kết hợp trong bản khai đăng ký tên miền.</p> <p>- Hồ sơ tên miền: đầy đủ như phần nguyên tắc đăng ký. Người quản lý tên miền là người đại diện theo pháp luật, cấp trưởng hoặc người được cấp trưởng ủy quyền thuộc cơ quan, tổ chức đăng ký tên miền.</p>	
5	Gửi yêu cầu xét duyệt đăng ký tên miền gov.vn	NĐK	NĐK gửi yêu cầu đăng ký tên miền gov.vn đến VNNIC qua đường email nghiệp vụ hoặc gửi theo hệ thống VNNIC (nếu hệ thống đã sẵn sàng).	
6	Xét duyệt yêu cầu	VNNIC	Trên cơ sở yêu cầu kèm hồ sơ đăng ký do NĐK gửi, VNNIC thực hiện xét duyệt và phản hồi NĐK.	
7	Thực hiện yêu cầu, phản hồi chủ thể	NĐK	<p>Trên cơ sở phản hồi từ VNNIC, NĐK thực hiện:</p> <ul style="list-style-type: none"> - Trường hợp VNNIC yêu cầu bổ sung hồ sơ: NĐK hướng dẫn chủ thể bổ sung các hồ sơ cần thiết. - Trường hợp VNNIC từ chối đăng ký: NĐK nắm thông tin và phản hồi chủ thể, nêu rõ lý do từ chối. - Trường hợp VNNIC đồng ý cấp phát tên miền: NĐK thực hiện đăng ký tên miền vào hệ thống; cập nhật hồ sơ đăng ký tên miền lên hệ thống sao lưu hồ sơ tập trung; phản hồi chủ thể. 	
8	Dựng cờ cắm cho tên miền bảo vệ	VNNIC	- VNNIC kiểm tra và dựng 02 cờ cắm cho tên miền:	

			serverUpdateProhibited; serverTransferProhibited	
9	Lưu hồ sơ nghiệp vụ	NĐK	- NĐK lưu đầy đủ hồ sơ nghiệp vụ, các vết liên quan đến việc đăng ký tên miền.	
10	Thông báo dịch vụ	NĐK	NĐK thông báo dịch vụ liên quan đến bảo vệ tên miền cho chủ thể (như: Locking domain, DNSSEC ...).	

4. Đăng ký tên miền giữ chỗ

4.1. Nguyên tắc thực hiện

- Trường hợp tên miền được giữ chỗ theo yêu cầu:
+ Cấp cho đúng đối tượng đã đăng ký giữ chỗ (kiểm tra theo Quyết định 95/QĐ-BTTTT ngày 22/01/2025 của Bộ Thông tin và Truyền thông đã phê duyệt, ban hành gần nhất và trạng thái giữ chỗ trên SRS).

+ Trường hợp tên miền được bảo vệ chưa đăng ký sử dụng có yêu cầu đăng ký sử dụng từ cơ quan, tổ chức không thuộc danh sách tên miền được bảo vệ, phải được sự đồng ý bằng văn bản của cơ quan, tổ chức đã đăng ký bảo vệ tên miền đó (cần đánh giá đối tượng đăng ký; mối quan hệ với tổ chức đã được giữ chỗ trên hệ thống; cung cấp văn bản thể hiện việc chuyển đổi này). Trường hợp không đảm bảo thông tin chứng minh trên, hướng dẫn chủ thể có văn bản gửi về VNNIC.

+ Nếu cùng một tên miền có nhiều cơ quan, tổ chức phù hợp đăng ký bảo vệ, việc bảo vệ tên miền được thực hiện cho các cơ quan, tổ chức đăng ký bảo vệ; trường hợp tên miền trong danh sách tên miền được bảo vệ chưa đăng ký sử dụng, chủ thể nào đăng ký sử dụng trước được xét cấp trước. Tuy nhiên, các trường hợp này NĐK cần trao đổi thêm với VNNIC để xem xét từng trường hợp cụ thể.

+ Trường hợp tên miền giữ chỗ khác: liên hệ VNNIC để được xem xét từng trường hợp cụ thể.

- Hồ sơ yêu cầu:

+ Bản khai đăng ký tên miền giữ chỗ, đóng dấu của cơ quan, đơn vị và chữ ký xác nhận của người đại diện pháp luật của cơ quan, đơn vị (hoặc ký số theo quy định của Luật giao dịch điện tử trong trường hợp nộp trực tuyến).

+ Các giấy tờ khác (nếu có).

- Thông tin đăng ký tên miền: cần tiên kiểm thông tin đăng ký trên hồ sơ tên miền (bên cạnh việc xem xét về ý nghĩa, đối tượng đăng ký tên miền, sự tương quan giữa tên miền và tên chủ thể, mục đích sử dụng tên miền).

4.2. Quy trình thực hiện

TT	Các bước thực hiện	Trách nhiệm	Mô tả	Biểu mẫu
1	Chủ thể lựa chọn và đăng ký tên miền	Chủ thể	Chủ thể truy cập đường link đăng ký tên miền; lựa chọn và đăng ký tên miền phù hợp với quy định pháp luật, đối tượng đăng ký tên miền.	
2	Tiếp nhận yêu cầu	NĐK	<p>- NĐK tiếp nhận yêu cầu đăng ký tên miền giữ chỗ qua các kênh của NĐK.</p> <p>a. Theo hình thức trực tiếp</p> <p>Tổ chức chuẩn bị đầy đủ hồ sơ và đến trực tiếp trụ sở NĐK để đăng ký tên miền, hồ sơ bao gồm:</p> <p>+ Bản khai đăng ký tên miền (được điền đầy đủ thông tin); có chữ ký của người đại diện pháp luật, đóng dấu của tổ chức.</p> <p>+ Quyết định thành lập, chức năng nhiệm vụ hoặc giấy tờ khác để xem xét thêm về đối tượng đăng ký tên miền giữ chỗ</p> <p>b. Theo hình thức trực tuyến</p> <p>Hồ sơ bao gồm:</p> <p>- Bản khai đăng ký, điền đầy đủ các thông tin theo quy định; sử dụng chữ ký số hợp lệ để ký số lên bản khai đăng ký.</p> <p>- Bản sao hợp lệ quyết định thành lập, chức năng nhiệm vụ hoặc giấy tờ khác để xem xét thêm về đối tượng đăng ký tên miền giữ chỗ</p>	

			<p>c. Theo hình thức bưu chính.</p> <p>Tổ chức hoàn thiện đầy đủ các hồ sơ đăng ký tên miền và gửi qua đường bưu chính đến NĐK để đăng ký tên miền, hồ sơ bao gồm:</p> <ul style="list-style-type: none"> - Bản khai đăng ký, điền đầy đủ các thông tin theo quy định; có chữ ký của người đại diện theo pháp luật, con dấu của tổ chức - Bản sao hợp lệ quyết định thành lập, chức năng nhiệm vụ hoặc giấy tờ khác để xem xét thêm về đối tượng đăng ký tên miền giữ chỗ. 	
3	Hướng dẫn chủ thể hoàn thiện hồ sơ	NĐK	<p>Dựa trên thông tin cung cấp từ chủ thể, NĐK đối chiếu nguyên tắc đăng ký TMGC để kiểm tra về đối tượng đăng ký:</p> <ul style="list-style-type: none"> - Trong trường hợp chủ thể đúng đối tượng được đăng ký tên miền giữ chỗ: NĐK hướng dẫn chủ thể hoàn thiện, bổ sung hồ sơ. - Trường hợp chủ thể không thuộc đối tượng đăng ký tên miền giữ chỗ: NĐK từ chối, nêu rõ lý do. - Trường hợp chưa rõ: NĐK liên hệ VNNIC để được hướng dẫn. 	Bản khai đăng ký mới (Biểu mẫu I-1)
4	Kiểm tra hồ sơ đăng ký	NĐK	<p>NĐK kiểm tra hồ sơ đăng ký TMGC</p> <ul style="list-style-type: none"> - Nếu cơ quan, đơn vị có nhu cầu đăng ký tên miền là cơ quan, đơn vị đang được giữ chỗ trên hệ thống (đối với tên miền đó): hồ sơ đăng ký là bản khai đăng ký tên miền, người quản lý tên miền là người đại diện theo pháp luật, cấp trưởng hoặc người được cấp trưởng ủy 	

			<p>quyền thuộc cơ quan, tổ chức đăng ký tên miền.</p> <ul style="list-style-type: none"> - Trong trường hợp cơ quan, đơn vị đã đăng ký giữ chỗ có nhu cầu chuyển tên miền cho đơn vị khác đăng ký, quản lý, bên cạnh bản khai đăng ký tên miền, cần cung cấp văn bản thể hiện việc chuyển đổi này. - Trường hợp cá nhân, tổ chức không liên quan có nhu cầu đăng ký tên miền giữ chỗ: từ chối, nêu rõ lý do. - Các trường hợp khác, chưa thể xác định được: NĐK liên hệ VNNIC để được hướng dẫn 	
5	Gửi yêu cầu xét duyệt đăng ký TMGC	NĐK	NĐK gửi yêu cầu đăng ký TMGC đến VNNIC qua đường email nghiệp vụ.	
6	Xét duyệt yêu cầu	VNNIC	<p>Trên cơ sở yêu cầu kèm hồ sơ đăng ký do NĐK gửi, VNNIC thực hiện xét duyệt và phản hồi NĐK:</p> <ul style="list-style-type: none"> - Trường hợp cần bổ sung hồ sơ: NĐK xem xét, hướng dẫn chủ thể bổ sung các hồ sơ cần thiết. - Trường hợp VNNIC từ chối đăng ký: NĐK nắm thông tin và phản hồi chủ thể, nêu rõ lý do từ chối. - Trường hợp đồng ý cấp phát tên miền, VNNIC thực hiện: <ul style="list-style-type: none"> + Tác nghiệp trên hệ thống để xử lý giải phóng TMGC. + Phản hồi qua kênh email nghiệp vụ tới NĐK để NĐK thực hiện tác nghiệp đăng ký mới tên miền vào hệ thống VNNIC 	

7	Thực hiện đăng ký TMGC	NĐK VNNIC	<p>- NĐK thực hiện đăng ký tên miền theo thông tin đã được xét duyệt qua email của VNNIC (tên miền lúc này ở trạng thái pending create)</p> <p>Lưu ý: NĐK phải cập nhật chú thích rõ “Xử lý đăng ký mới TMGC:...” lên hệ thống Registrar Panle sau khi đăng ký tên miền.</p> <p>- VNNIC thực hiện xét duyệt TMGC ở trạng thái Pending Create trên hệ thống.</p> <p>- NĐK theo dõi trạng thái đăng ký mới tên miền vào hệ thống và thông báo tới chủ thể việc đăng ký thành công TMGC (tên miền đã gỡ trạng thái pending create).</p>	
8	Dựng cờ cấm cho tên miền bảo vệ	VNNIC	<p>- VNNIC kiểm tra và dựng 02 cờ cấm cho tên miền: serverUpdateProhibited; serverTransferProhibited.</p>	
9	Lưu hồ sơ nghiệp vụ	NĐK	<p>- NĐK lưu đầy đủ hồ sơ nghiệp vụ, các vết liên quan đến việc đăng ký tên miền.</p>	
10	Thông báo dịch vụ	NĐK	<p>NĐK thông báo dịch vụ liên quan đến bảo vệ tên miền cho chủ thể (như: Locking domain, DNSSEC ...).</p>	

5. Đăng ký tên miền ưu đãi:

5.1. Yêu cầu chung:

Để triển khai chương trình ưu đãi .biz.vn, các nhà đăng ký (NĐK) triển khai hướng dẫn, kèm đường link đăng ký tên miền ưu đãi trên trang chủ.

+ Phân luồng đối tượng đầu vào ngay từ đầu; Từ trang chủ, chủ thể truy cập vào Website đăng ký tên miền ưu đãi .biz.vn, chọn đối tượng (Doanh nghiệp mới thành lập, Hộ kinh doanh)

+ Ghi rõ nội dung chương trình gồm các dịch vụ số miễn phí (dịch vụ GTGT của NĐK: Website, email)

+ Yêu cầu tất cả tên miền đăng ký phải có đầy đủ thông tin hồ sơ theo quy định.

+ Nhu cầu đăng ký phải xuất phát từ chủ thể tên miền/ chủ hộ kinh doanh và đảm bảo xác thực được chủ thể/ chủ hộ kinh doanh.

+ NĐK theo dõi ngày tiếp nhận hồ sơ của Doanh nghiệp/Hộ kinh doanh (trong trường hợp nhận hồ sơ bưu chính hoặc trực tiếp).

+ Đối với Doanh nghiệp thuộc đối tượng nhận ưu đãi, thời gian xét duyệt tính từ thời điểm được cấp Giấy chứng nhận đăng ký doanh nghiệp tới ngày NĐK nhận được hồ sơ (không quá 01 năm sau khi thành lập lần đầu).

+ Số lượng tên miền ưu đãi cho mỗi doanh nghiệp, hộ kinh doanh: 01 tên miền.

+ NĐK có trách nhiệm xác thực thông tin chủ thể và đảm bảo sự đầy đủ, tính chính xác của hồ sơ đăng ký sử dụng tên miền; Chịu trách nhiệm nếu tên miền đăng ký bị thu hồi do không đúng đối tượng, không đầy đủ hồ sơ theo quy định.

5.2 Quy trình chi tiết:

5.2.1 Đối tượng là doanh nghiệp mới thành lập

TT	Nội dung thực hiện	Đối tượng thực hiện
Bước 1	Khách hàng truy cập đường link đăng ký tên miền BIZ.VN ưu đãi của NĐK. Lựa chọn và kiểm tra tên miền muốn đăng ký.	Khách hàng
Bước 2	Khách hàng lựa chọn đối tượng được ưu đãi là: “Doanh nghiệp mới thành lập” <i>Lưu ý: NĐK cần thông tin rõ đến khách hàng về điều kiện được ưu đãi (doanh nghiệp mới thành lập trong vòng 1 năm tính từ ngày thành lập doanh nghiệp đến ngày đăng ký tên miền; thời gian ưu đãi trong vòng 2 năm tính từ ngày đăng ký tên miền) và dịch vụ dành cho đối tượng này.</i>	Khách hàng
Bước 3	Khách hàng đăng nhập tài khoản hoặc tạo tài khoản đăng ký tên miền (nếu chưa có) trên hệ thống của NĐK. Form tạo tài khoản có thông tin về khách hàng tương đồng với các thông tin bản khai đăng ký tên miền dành cho tổ chức theo quy định trong Thông tư số 48/2025/TT-BKHCN - Trường hợp khách hàng sử dụng Chữ ký số, NĐK xác thực danh tính qua chữ ký số trên hồ sơ đăng ký tên miền:	Khách hàng và Nhà đăng ký

	<p>+ NĐK tạo file pdf chứa thông tin đăng ký tên miền của chủ thể: tên doanh nghiệp, mã số doanh nghiệp (nếu có), địa chỉ, email, số điện thoại; tên, địa chỉ, email của người đại diện.</p> <p>+ Khách hàng ký số (chữ ký số của tổ chức) trên file pdf được sinh ra và upload lên hệ thống của NĐK để xác thực tài khoản.</p> <p>+ NĐK thực hiện kiểm tra thông tin chữ ký số trùng khớp với thông tin chủ thể để xác thực tài khoản đăng ký tên miền.</p> <p>- Trường hợp doanh nghiệp không có chữ ký số: NĐK cho phép chủ thể tải bản khai về để ký đóng dấu, sau đó up bản scan lên hệ thống NĐK để NĐK lưu trữ hồ sơ.</p> <p>* Lưu ý: để thuận tiện cho khách hàng, NĐK có thể kết nối đến API tra cứu thông tin doanh nghiệp do VNNIC cung cấp để tải về và điền trước các thông tin của doanh nghiệp theo mã số doanh nghiệp do khách hàng nhập vào.</p>	
<p>Bước 4</p>	<p>NĐK kết nối với hệ thống của VNNIC để tra cứu CSDL quốc gia về Đăng ký kinh doanh các thông tin về:</p> <ul style="list-style-type: none"> • Tên doanh nghiệp • Ngày thành lập lần đầu • Mã số thuế • Địa chỉ doanh nghiệp (theo 04 cấp) • Người đại diện theo pháp luật • Trạng thái hoạt động của doanh nghiệp (ngừng hoạt động, đang hoạt động) <p>- Trường hợp thông tin khớp đúng (tên doanh nghiệp, ngày thành lập lần đầu, mã số thuế, địa chỉ, người đại diện pháp luật) và doanh nghiệp đang hoạt động bình thường, NĐK thực hiện tiếp bước 5 của quy trình.</p> <p>- Trường hợp thông tin VNNIC trả về không khớp đúng hoặc không có thông tin, hệ thống NĐK thông báo khách hàng chuyển luồng xét duyệt bằng nhân công.</p> <p>+ NĐK thực hiện tra cứu thêm thông tin trên CSDL quốc gia về thuế:</p> <ul style="list-style-type: none"> • Trường hợp không có thông tin trên dữ liệu thuế, NĐK chuyển luồng đăng ký tên miền sang hình thức trực tiếp hoặc qua đường bưu chính để xác thực bằng hình thức nhân công. 	<p>NĐK</p>

	<ul style="list-style-type: none"> • Trường hợp có thông tin, đúng đối tượng ưu đãi thì NĐK gửi lên hệ thống VNNIC qua hệ thống Registrar API, thông tin bao gồm: tên doanh nghiệp, thông tin mã số thuế, ngày thành lập lần đầu, địa chỉ doanh nghiệp, người đại diện theo pháp luật. • VNNIC tiếp nhận thông tin sẽ thực hiện xác thực và thông báo kết quả tới NĐK, kết quả trùng khớp NĐK thực hiện tiếp bước 5 của quy trình <p>- Trường hợp thông tin VNNIC trả về doanh nghiệp ngừng hoạt động hoặc ngày thành lập doanh nghiệp lần đầu quá 1 năm (thời điểm thành lập lần đầu so với thời điểm tra cứu) thì NĐK từ chối cấp ưu đãi tên miền.</p>	
Bước 5	<p>- NĐK thực hiện tiền kiểm thông tin đăng ký tên miền, và gửi yêu cầu cấp mã tới VNNIC. Thông tin yêu cầu cấp mã phải khớp đúng với thông tin đã xác thực ban đầu.</p> <p>- NĐK gửi yêu cầu cấp mã miễn phí gồm các thông tin:</p> <ul style="list-style-type: none"> ○ Tên miền (bắt buộc) ○ Loại chủ thể: là doanh nghiệp (bắt buộc) ○ Mã số doanh nghiệp (bắt buộc) ○ Tên doanh nghiệp (bắt buộc) ○ Địa chỉ của doanh nghiệp (theo 04 cấp) ○ Ngày thành lập doanh nghiệp lần đầu (bắt buộc) <p>- Trường hợp hệ thống VNNIC trả kết quả cung cấp mã, NĐK thực hiện tiếp các bước tiếp theo.</p> <p>- Trường hợp hệ thống VNNIC từ chối yêu cầu cấp mã; NĐK kiểm tra lý do từ chối, thông báo cho khách hàng kèm lý do từ chối cung cấp tên miền ưu đãi.</p>	NĐK
Bước 6	NĐK sử dụng mã đã cấp để gửi yêu cầu đăng ký tên miền ưu đãi cho khách hàng lên Hệ thống VNNIC	NĐK
Bước 7	<p>- NĐK thực hiện tạo bản khai đăng ký tên miền (trường hợp doanh nghiệp có chữ ký số).</p> <p>- Đồng bộ hồ sơ lên hệ thống VNNIC, thông tin hồ sơ bao gồm: bản khai được ký số bởi NĐK, File thông tin đăng ký tên miền của chủ thể đã được ký số; Trường hợp khách hàng không áp dụng ký số: yêu cầu hồ sơ là bản scan bản khai có con dấu, chữ ký của người</p>	NĐK

	<p>đại diện pháp luật, bản scan giấy phép đăng ký kinh doanh lần đầu của doanh nghiệp (trong trường hợp không có thông tin trên cơ sở dữ liệu quốc gia về Đăng ký kinh doanh và cơ sở dữ liệu của Tổng cục thuế).</p> <p>- NĐK thực hiện ký số trên hồ sơ trước khi đồng bộ lên hệ thống của VNNIC</p>	
Bước 8	NĐK thông báo cho khách hàng tên miền đăng ký thành công và gửi tài khoản quản trị tên miền, kèm theo các dịch vụ miễn phí đi kèm (website, email ...), kết thúc nghiệp vụ.	NĐK

Ghi chú: Các trường hợp gửi hồ sơ qua bưu chính, trực tiếp được thực hiện tương tự quy trình đăng ký tên miền ưu đãi cho đối tượng là Hộ kinh doanh.

5.2.2. Trường hợp chọn đối tượng là Hộ kinh doanh

a). Đăng ký bằng hình thức trực tuyến (qua Website/ứng dụng của Nhà đăng ký)

TT	Nội dung thực hiện	Đối tượng thực hiện
Bước 1	Khách hàng truy cập đường link đăng ký tên miền BIZ.VN ưu đãi của NĐK, lựa chọn và kiểm tra về tên miền muốn đăng ký.	Khách hàng
Bước 2	<p>Khách hàng lựa chọn đối tượng được ưu đãi là: “Hộ kinh doanh cá thể”</p> <p><i>Lưu ý: NĐK cần thông tin đến khách hàng về điều kiện được ưu đãi và dịch vụ dành cho đối tượng này; Hướng dẫn chủ thể tạo tài khoản theo thông tin của chủ hộ kinh doanh.</i></p>	Khách hàng
Bước 3	<p>- Đăng nhập tài khoản hoặc tạo tài khoản đăng ký tên miền (nếu chưa có) trên website NĐK.</p> <p>- Khách hàng thực hiện EKYC đối với chủ hộ với giấy tờ tương ứng:</p> <ul style="list-style-type: none"> • Khách hàng: Thực hiện upload hoặc chụp ảnh CCCD mặt trước/sau. • NĐK: Kiểm tra tính hợp lệ của giấy tờ và bóc tách thông tin giấy tờ, khớp đúng với thông tin đối tượng ưu đãi. • Khách hàng: thực hiện tương tác xác thực khuôn mặt thật (sử dụng live detect) và chụp ảnh chân dung. • NĐK: kiểm tra độ trùng khớp giữa ảnh trên giấy tờ và ảnh khuôn mặt thật của khách hàng. 	Khách hàng NĐK

	<p>- Trường hợp hệ thống VNNIC trả về kết quả eKYC thành công, khách hàng thực hiện tiếp bước 4.</p> <p>- Trường hợp hệ thống VNNIC trả về kết quả eKYC không đạt yêu cầu, NĐK dừng quy trình đăng ký tên miền của khách hàng.</p>	
Bước 4	Nhập thông tin mã số hộ kinh doanh để hiển thị thông tin Hộ kinh doanh	Khách hàng
Bước 5	<p>NĐK kết nối với hệ thống của VNNIC để tra cứu CSDL quốc gia về HKD các thông tin:</p> <ul style="list-style-type: none"> ▪ Tên hộ kinh doanh ▪ Số đăng ký hộ kinh doanh ▪ Mã số thuế ▪ Địa chỉ hộ kinh doanh (theo 04 cấp) ▪ Tên chủ hộ (hoặc đại diện Hộ KD)* ▪ CCCD chủ hộ hoặc người đại diện HKD theo pháp luật* ▪ Địa chỉ của chủ hộ (theo 04 cấp) * ▪ Ngày, tháng, năm, sinh* ▪ Trạng thái hoạt động của hộ kinh doanh (ngừng hoạt động, đang hoạt động) ▪ Giới tính* <p><i>Lưu ý: Có thể API CSDL Quốc gia về HKD không trả về các dữ liệu * ở trên</i></p> <p>- Trường hợp thông tin VNNIC trả về hộ kinh doanh ngừng hoạt động thì NĐK từ chối cấp ưu đãi tên miền</p>	NĐK
Bước 5.1	Trường hợp tra cứu hệ thống CSDL quốc gia về HKD có dữ liệu thực hiện bước 6.1.	NĐK
Bước 5.2	Trường hợp tra cứu hệ thống CSDL quốc gia về HKD không có dữ liệu thực hiện bước 6.2	NĐK
Bước 6	NĐK thực hiện so khớp thông tin của chủ hộ kinh doanh và thông tin tài khoản của khách hàng.	NĐK
Bước 6.1	<p>- Các thông tin yêu cầu trùng khớp đối với giấy tờ: số CCCD, họ tên, giới tính, ngày sinh.</p> <p>- Trường hợp thông tin không khớp: NĐK từ chối yêu cầu của khách hàng.</p>	NĐK

Bước 6.2	<p>- NĐK thông báo về yêu cầu đăng ký tên miền của khách hàng đã được tiếp nhận và đang chờ xét duyệt.</p> <p>- NĐK kiểm tra thông tin theo yêu cầu của khách hàng bằng nhân công như sau:</p> <p>+ Thực hiện tra cứu thêm thông tin trên CSDL quốc gia về thuế tại địa chỉ https://tracuunnt.gdt.gov.vn/tennt/mstdn.jsp, nếu không có thông tin, thông báo khách hàng chuyển sang quy trình đăng ký trực tiếp tại mục 2.2 hoặc qua bưu chính tại mục 2.3 của tài liệu này.</p> <p>+ Trường hợp tra cứu trên CSDL quốc gia về thuế có thông tin thì NĐK gửi thông tin lên hệ thống VNNIC để phục vụ hậu kiểm qua hệ thống Registrar API, thông tin bao gồm: tên hộ kinh doanh, số đăng ký hộ kinh doanh, Mã số thuế (là mã số hộ kinh doanh), Địa chỉ hộ kinh doanh (theo 05 cấp), Tên chủ hộ, CCCD chủ hộ, Địa chỉ chủ hộ (theo 4 cấp), Ngày, tháng, năm, sinh, Giới tính.</p> <p>+ Trường hợp có thông tin nhưng không đầy đủ (như thiếu thông tin về tên chủ hộ, số CCCD chủ hộ, địa chỉ, ngày tháng năm sinh chủ hộ ..) nếu số CCCD trùng với MST của chủ hộ thì cho phép NĐK eKYC chủ hộ.</p> <p>+ Trường hợp MST không trùng số CCCD, NĐK phải kiểm tra hồ sơ theo PPXT Nhân công</p> <p>+ NĐK đảm bảo thông tin đã gửi lên thành công và được VNNIC tiếp nhận trước khi thực hiện các bước tiếp theo.</p>	
Bước 7	<p>- NĐK gửi yêu cầu cấp mã miễn phí cho tên miền, các thông tin bao gồm:</p> <ul style="list-style-type: none"> ○ Tên miền (bắt buộc) ○ Loại chủ thể: là hộ kinh doanh (bắt buộc) ○ Mã số thuế của HKD (bắt buộc) ○ Số đăng ký HKD ○ Địa chỉ đầy đủ của HKD ○ Mã tỉnh/thành phố ○ Tên tỉnh/thành phố ○ Mã phường/xã ○ Tên phường xã ○ Tên chủ hộ (bắt buộc) ○ Số CCCD chủ hộ (bắt buộc) ○ Ngày sinh chủ hộ 	NĐK

	<ul style="list-style-type: none"> ○ Giới tính ○ Địa chỉ email <p>- Trường hợp hệ thống VNNIC trả kết quả cung cấp mã, NĐK thực hiện tiếp các bước tiếp theo</p> <p>- Trường hợp hệ thống VNNIC từ chối yêu cầu cấp mã, NĐK sẽ không tiếp tục được quy trình đăng ký tên miền với thông tin đã yêu cầu cấp mã</p>	
Bước 8	NĐK sử dụng mã đã cấp để gửi yêu cầu đăng ký tên miền ưu đãi cho khách hàng	NĐK
Bước 9	NĐK thực hiện tạo bản khai đăng ký tên miền, ký số bản khai và đồng bộ hồ sơ đăng ký tên miền lên hệ thống của VNNIC, thông tin bao gồm: bản khai được ký số bởi NĐK, ảnh CCCD mặt trước và sau, hình thức xác thực (eKYC cho tên miền).	NĐK
Bước 10	NĐK thông báo tên miền đăng ký thành công và gửi tài khoản quản trị tên miền, kèm theo các dịch vụ miễn phí đi kèm (website, email ...), kết thúc nghiệp vụ	NĐK

b) Quy trình đăng ký trực tiếp:

TT	Nội dung thực hiện	Đối tượng thực hiện
Bước 1	- Chủ hộ đến trực tiếp trụ sở NĐK để đăng ký tên miền	Khách hàng
Bước 2	Khách hàng hoàn thành điền thông tin và ký bản khai đăng ký tên miền; xuất trình một trong các giấy tờ: CCCD và Giấy chứng nhận đăng ký HKD (hoặc cung cấp mã số hộ kinh doanh trong trường hợp đã có thông tin trên CSDL quốc gia về đăng ký HDK).	
Bước 3	- NĐK xác thực, đối chiếu nhân công thông tin trên CCCD và chủ hộ đi đăng ký tên miền (so khớp ảnh CCCD và mặt thật). - NĐK tra cứu sự tồn tại tên miền và tạo tài khoản quản trị tên miền cho khách hàng trên website NĐK (nếu chưa có).	NĐK
Bước 4	NĐK kết nối với hệ thống của VNNIC để tra cứu CSDL quốc gia về HKD thông tin về: <ul style="list-style-type: none"> ▪ Tên hộ kinh doanh ▪ Số đăng ký hộ kinh doanh ▪ Mã số thuế ▪ Địa chỉ hộ kinh doanh (theo 04 cấp) 	NĐK

	<ul style="list-style-type: none"> ▪ Tên chủ hộ (hoặc đại diện Hộ KD)* ▪ CCCD chủ hộ hoặc người đại diện HKD theo pháp luật* ▪ Địa chỉ của chủ hộ (theo 04 cấp) * ▪ Ngày, tháng, năm, sinh* ▪ Trạng thái hoạt động của hộ kinh doanh (ngừng hoạt động, đang hoạt động) ▪ Giới tính* <p><i>Lưu ý: Có thể API CSDL Quốc gia về HKD không trả về các dữ liệu * ở trên</i></p> <p>- Trường hợp hệ thống VNNIC trả về kết quả HKD ngừng hoạt động thì NĐK từ chối cấp phát tên miền ưu đãi</p>	
Bước 4.1	Trường hợp tra cứu hệ thống CSDL quốc gia về HKD có dữ liệu, thực hiện bước 5.1	NĐK
Bước 4.2	Trường hợp tra cứu hệ thống CSDL quốc gia về HKD không có dữ liệu, NĐK chụp ảnh Giấy chứng nhận HKD gốc hoặc bản công chứng Giấy chứng nhận HKD của khách hàng, thực hiện bước 5.2	
Bước 5	NĐK thực hiện so khớp thông tin của chủ hộ kinh doanh và thông tin tài khoản của khách hàng.	NĐK
Bước 5.1	<ul style="list-style-type: none"> - Trường hợp các thông tin trùng khớp hoàn toàn, thực hiện tiếp bước 6 - Trường hợp thông tin không khớp NĐK từ chối yêu cầu của khách hàng. 	NĐK
Bước 5.2	<ul style="list-style-type: none"> - NĐK thực hiện tra cứu thêm thông tin trên CSDL quốc gia về thuế: <ul style="list-style-type: none"> ○ Trường hợp không có thông tin, NĐK yêu cầu chủ thể cung cấp bản gốc hoặc bản chứng thực giấy chứng nhận hộ kinh doanh; xác thực nhân công và thực hiện photo, scan giấy chứng nhận để lưu hồ sơ tên miền. ○ Trường hợp có thông tin, NĐK kiểm tra, so khớp với thông tin của khách hàng với chủ hộ kinh doanh trên dữ liệu tra cứu. - NĐK thực hiện thông tin lên hệ thống VNNIC qua hệ thống Registrar API, thông tin bao gồm: tên hộ kinh doanh, Mã số đăng ký hộ kinh doanh, Mã số thuế, Địa chỉ hộ kinh doanh (theo 04 cấp), Tên chủ hộ, CCCD chủ hộ, Địa chỉ chủ hộ (theo 4 cấp), 	NĐK

	<p>Ngày, tháng, năm, sinh, Giới tính để VNNIC tiền kiểm; Bản scan giấy chứng nhận HKD (nếu không tồn tại trong CSDLQG về HKD và Thuế).</p> <p>- VNNIC tiếp nhận thông tin sẽ thực hiện xác thực và thông báo kết quả tới NĐK. Kết quả trùng khớp NĐK thực hiện tiếp bước 6</p>	
Bước 6	<p>NĐK gửi yêu cầu cấp mã miễn phí cho tên miền lên hệ thống VNNIC (yêu cầu thông tin gửi yêu cầu cấp mã phải khớp đúng với thông tin đã xác thực ban đầu), các thông tin bao gồm:</p> <ul style="list-style-type: none"> ○ Tên miền (bắt buộc) ○ Loại chủ thể: là hộ kinh doanh (bắt buộc) ○ Mã số thuế của HKD (bắt buộc) ○ Mã số đăng ký HKD ○ Địa chỉ đầy đủ của HKD ○ Mã tỉnh/thành phố ○ Tên tỉnh/thành phố ○ Mã phường/xã ○ Tên phường xã ○ Tên chủ hộ (bắt buộc) ○ Số CCCD chủ hộ (bắt buộc) ○ Ngày sinh chủ hộ ○ Giới tính ○ Địa chỉ email <p>- Trường hợp hệ thống VNNIC trả kết quả cung cấp mã, NĐK thực hiện tiếp các bước tiếp theo</p> <p>- Trường hợp hệ thống VNNIC từ chối yêu cầu cấp mã, NĐK sẽ không tiếp tục được quy trình đăng ký tên miền với thông tin đã yêu cầu cấp mã</p>	NĐK
Bước 7	<p>NĐK thực hiện đăng ký tên miền biz.vn cho khách hàng với mã ưu đãi được cấp.</p>	NĐK
Bước 8	<p>NĐK scan bản khai có chữ ký của khách hàng; scan ảnh CCCD mặt trước, mặt sau của Chủ hộ;</p> <p>Trường hợp chưa có thông tin HKD trên cơ sở dữ liệu quốc gia về đăng ký HDK và cơ sở dữ liệu của Tổng Cục thuế, NĐK thực hiện scan Giấy chứng nhận HKD (nếu bản gốc) hoặc scan và giữ lại Giấy chứng nhận (nếu bản công chứng/chứng thực) để lưu hồ sơ.</p>	NĐK

Bước 9	NĐK thực hiện ký số toàn bộ hồ sơ và đồng bộ hồ sơ đăng ký tên miền lên hệ thống của VNNIC, hình thức xác thực (nhân công cho tên miền).	NĐK
--------	--	-----

c) Quy trình đăng ký qua đường bưu chính:

TT	Nội dung thực hiện	Đối tượng thực hiện
Bước 1	Chủ hộ gửi hồ sơ qua đường bưu chính tới địa chỉ của NĐK, thông tin bao gồm: + Bản công chứng/chứng thực CCCD của chủ hộ + Bản công chứng/ chứng thực Giấy chứng nhận đăng ký HKD + Bản khai đăng ký tên miền có chữ ký	Khách hàng
Bước 2	NĐK tra cứu sự tồn tại tên miền và tạo tài khoản quản trị tên miền cho khách hàng.	NĐK
Bước 3	NĐK kết nối với hệ thống của VNNIC để tra cứu CSDL quốc gia về HKD thông tin về: <ul style="list-style-type: none"> ▪ Tên hộ kinh doanh ▪ Số đăng ký hộ kinh doanh ▪ Mã số thuế ▪ Địa chỉ hộ kinh doanh (theo 04 cấp) ▪ Tên chủ hộ (hoặc đại diện Hộ KD)* ▪ CCCD chủ hộ hoặc người đại diện HKD theo pháp luật* ▪ Địa chỉ của chủ hộ (theo 04 cấp) * ▪ Ngày, tháng, năm, sinh* ▪ Trạng thái hoạt động của hộ kinh doanh (ngừng hoạt động, đang hoạt động) ▪ Giới tính* <p><i>Lưu ý: Có thể API CSDL Quốc gia về HKD không trả về các dữ liệu * ở trên</i></p> <p>- Trường hợp hệ thống VNNIC trả về kết quả HKD ngừng hoạt động thì NĐK từ chối cấp phát tên miền ưu đãi</p>	NĐK
Bước 5.1	Trường hợp tra cứu hệ thống CSDL quốc gia về HKD có dữ liệu, thực hiện bước 6.1	NĐK
Bước 5.2	Trường hợp tra cứu hệ thống CSDL quốc gia về HKD không có dữ liệu, thực hiện bước 6.2	NĐK

Bước 6	NĐK thực hiện so khớp thông tin của chủ hộ kinh doanh và thông tin tài khoản của khách hàng.	NĐK
Bước 6.1	- Trường hợp các thông tin trùng khớp hoàn toàn, thực hiện tiếp bước 7 - Trường hợp thông tin không khớp NĐK từ chối yêu cầu của khách hàng.	NĐK
Bước 6.2	- NĐK thực hiện tra cứu thêm thông tin trên CSDL quốc gia về thuế: <ul style="list-style-type: none"> ○ Trường hợp không có thông tin, NĐK cần kiểm tra nhân công bản công chứng giấy chứng nhận hộ kinh doanh và so khớp với thông tin của khách hàng. ○ Trường hợp có thông tin, NĐK kiểm tra, so khớp với thông tin của khách hàng với chủ hộ kinh doanh trên dữ liệu tra cứu. <p>- NĐK gửi thông tin về hộ kinh doanh lên hệ thống VNNIC qua hệ thống Registrar API, thông tin bao gồm: tên hộ kinh doanh, số đăng ký hộ kinh doanh, Mã số thuế, Địa chỉ hộ kinh doanh (theo 04 cấp), Tên chủ hộ, CCCD chủ hộ, Địa chỉ chủ hộ (theo 4 cấp), Ngày, tháng, năm, sinh, Giới tính để VNNIC tiền kiểm; bản scan giấy chứng nhận hộ kinh doanh (nếu không tồn tại trong CSDLQG về HKD và Thuế).</p> <p>- VNNIC tiếp nhận thông tin sẽ thực hiện xác thực và thông báo kết quả tới NĐK. Kết quả trùng khớp NĐK thực hiện tiếp bước 7</p>	NĐK
Bước 7	NĐK gửi yêu cầu cấp mã miễn phí cho tên miền (yêu cầu thông tin gửi yêu cầu cấp mã phải khớp đúng với thông tin NĐK đã xác thực trên hồ sơ), các thông tin bao gồm: <ul style="list-style-type: none"> • Tên miền (bắt buộc) • Loại chủ thể: là hộ kinh doanh (bắt buộc) • Mã số thuế của HKD (bắt buộc) • Số đăng ký HKD • Địa chỉ đầy đủ của HKD • Mã tỉnh/thành phố • Tên tỉnh/thành phố • Mã phường/xã • Tên phường xã • Tên chủ hộ (bắt buộc) 	NĐK

	<ul style="list-style-type: none"> • Số CCCD chủ hộ (bắt buộc) • Ngày sinh chủ hộ • Giới tính • Địa chỉ email <p>- Trường hợp hệ thống VNNIC trả kết quả cung cấp thông tin mã ưu đãi, NĐK thực hiện tiếp các bước tiếp theo</p> <p>- Trường hợp hệ thống VNNIC từ chối yêu cầu cấp mã, NĐK sẽ không tiếp tục được quy trình đăng ký tên miền với thông tin đã yêu cầu cấp mã</p>	
Bước 8	NĐK thực hiện đăng ký tên miền biz.vn cho khách hàng với mã ưu đãi được cấp.	NĐK
Bước 9	Liên hệ cho khách qua email, gọi điện hoặc qua kênh zalo để thông báo đăng ký tên miền thành công, hướng dẫn đăng nhập tài khoản để quản trị tên miền và đăng ký các dịch vụ ưu đãi (web, mail).	NĐK
Bước 10	NĐK scan hồ sơ, ký số bản khai và đồng bộ hồ sơ đăng ký tên miền lên hệ thống của VNNIC, thông tin bao gồm: Bản khai được ký số bởi NĐK, ảnh CCCD mặt trước và sau; Trường hợp mã số hộ kinh doanh/mã số thuế HKD chưa có thông tin trên Cơ sở dữ liệu về HDK ² /Thuế ³ của Quốc gia/Địa phương thì scan bản Bản gốc/Bản công chứng/ chứng thực Giấy chứng nhận đăng ký HKD; hình thức xác thực (nhân công cho tên miền)	NĐK

² Cơ sở dữ liệu quốc gia về đăng ký doanh nghiệp/HKD: <https://dangkykinhdoanh.gov.vn/vn/Pages/Trangchu.aspx>

³ Cơ sở dữ liệu quốc gia về Thuế: <https://tracuunnt.gdt.gov.vn/tcnnt/mstdn.jsp>

PHỤ LỤC 01: Biểu mẫu sử dụng trong đăng ký, sử dụng tên miền “.vn”

Mẫu số 01a. Biểu mẫu cung cấp thông tin khi đăng ký tên miền (dành cho cơ quan, tổ chức, doanh nghiệp đăng ký, sử dụng tên miền)

Mẫu số 01a

BIỂU MẪU CUNG CẤP THÔNG TIN KHI ĐĂNG KÝ TÊN MIỀN
(dành cho cơ quan, tổ chức, doanh nghiệp đăng ký, sử dụng tên miền)

1. Tên miền đăng ký
2. Chủ thể đăng ký tên miền Tên Cơ quan, tổ chức, doanh nghiệp Mã định danh điện tử của tổ chức Mã số doanh nghiệp Mã số thuế Địa chỉ đầy đủ của trụ sở chính Số điện thoại Email Số nhà, tên đường: Xã/phường: Tỉnh/thành phố trực thuộc trung ương: Quốc gia:
3. Thông tin người quản lý tên miền (người đại diện theo pháp luật của cơ quan, tổ chức, doanh nghiệp là chủ thể tên miền)	

Họ và tên Số định danh cá nhân/Hộ chiếu Địa chỉ Số điện thoại Email Số nhà, tên đường: Xã/phường: Tỉnh/thành phố trực thuộc trung ương: Quốc gia:
4. Thông tin người quản lý kỹ thuật Họ và tên Địa chỉ Số điện thoại Email Số nhà, tên đường: Xã/phường: Tỉnh/thành phố trực thuộc trung ương: Quốc gia:
5. Thông tin của tổ chức hoặc cá nhân nộp phí, lệ phí đăng ký sử dụng tên miền	

Tên tổ chức nộp phí, lệ phí
Họ và tên người nộp phí, lệ phí	Số nhà, tên đường:
Địa chỉ	Xã/phường:
	Tỉnh/thành phố trực thuộc trung ương:
	Quốc gia:
Số điện thoại
Email
6. Mục đích sử dụng tên miền	<input type="checkbox"/> Để thiết lập Báo điện tử, Tạp chí điện tử. <input type="checkbox"/> Để thiết lập Mạng xã hội. <input type="checkbox"/> Để thiết lập Trang thông tin điện tử tổng hợp. <input type="checkbox"/> Mục đích khác (nêu rõ):

Chủ thể đăng ký sử dụng tên miền cam kết tuân thủ các quy định của pháp luật về quản lý và sử dụng tài nguyên Internet và các quy định pháp luật khác có liên quan.

....., ngày tháng năm

Xác nhận của cơ quan, tổ chức, doanh nghiệp
NGƯỜI ĐẠI DIỆN THEO PHÁP LUẬT/
NGƯỜI ĐỨNG ĐẦU CƠ QUAN, TỔ CHỨC, DOANH
NGHIỆP
(Ký, ghi rõ họ tên, chức danh và đóng dấu/ký số)

Mẫu số 01b. Biểu mẫu cung cấp thông tin khi đăng ký tên miền (dành cho hộ kinh doanh đăng ký, sử dụng tên miền)

Mẫu số 01b

BIỂU MẪU CUNG CẤP THÔNG TIN KHI ĐĂNG KÝ TÊN MIỀN
(dành cho hộ kinh doanh đăng ký, sử dụng tên miền)

1. Tên miền đăng ký
2. Thông tin chủ thể	
Tên hộ kinh doanh
Mã số đăng ký hộ kinh doanh
Mã số thuế hộ kinh doanh
Họ và tên chủ hộ kinh doanh/đại diện hộ kinh doanh
Ngày tháng năm sinh
Số định danh cá nhân/Hộ chiếu
Ngày cấp, nơi cấp	Số nhà, tên đường:
Địa chỉ thường trú của chủ hộ kinh doanh/người đại diện hộ kinh doanh	Xã/phường:
	Tỉnh/thành phố trực thuộc trung ương:
	Quốc gia:
	Số nhà, tên đường:
	Xã/phường:
Địa chỉ tạm trú của chủ hộ kinh doanh/người đại diện hộ kinh doanh	Tỉnh/thành phố trực thuộc trung ương:
	Quốc gia:

Số điện thoại Email	<hr/> <hr/>
3. Ý nghĩa tên miền/ Mục đích sử dụng tên miền	Ý nghĩa tên miền: Mục đích sử dụng: (nêu rõ) <hr/> <hr/>

Chủ thể đăng ký sử dụng tên miền cam kết tuân thủ các quy định của pháp luật về quản lý và sử dụng tài nguyên Internet và các quy định pháp luật khác có liên quan.

Tôi xin cam kết chịu hoàn toàn trách nhiệm trước pháp luật về mục đích sử dụng và nội dung thông tin được cung cấp trên tên miền này; đảm bảo không thiết lập các loại hình trang tin/dịch vụ khi chưa có giấy phép theo quy định (như Báo điện tử, Tạp chí điện tử, Mạng xã hội, Trang thông tin điện tử tổng hợp). Trong trường hợp có vi phạm, tôi cam kết chấp hành các biện pháp xử lý theo quy định của pháp luật hiện hành.

....., ngàythángnăm

Xác nhận của hộ kinh doanh

**CHỦ HỘ KINH DOANH/NGƯỜI ĐẠI DIỆN HỘ
KINH DOANH**

(Ký, ghi rõ họ tên/ký số)

Mẫu số 01c. Biểu mẫu cung cấp thông tin khi đăng ký tên miền (dành cho cá nhân đăng ký, sử dụng tên miền)

Mẫu số 01c

BIỂU MẪU CUNG CẤP THÔNG TIN KHI ĐĂNG KÝ TÊN MIỀN
(dành cho cá nhân đăng ký, sử dụng tên miền)

1. Tên miền đăng ký
2. Thông tin chủ thể	
Họ và tên cá nhân
Ngày tháng năm sinh
Số định danh cá nhân/ Hộ chiếu
Ngày cấp, nơi cấp	Số nhà, tên đường:
Địa chỉ thường trú
	Xã/phường:

	Tỉnh/thành phố trực thuộc trung ương:

	Quốc gia:

Địa chỉ tạm trú	Số nhà, tên đường:

	Xã/phường:

	Tỉnh/thành phố trực thuộc trung ương:

	Quốc gia:

Số điện thoại
Email

3. Ý nghĩa tên miền/ Mục đích sử dụng tên miền	Ý nghĩa tên miền: Mục đích sử dụng: (nêu rõ)
---	---

Chủ thể đăng ký sử dụng tên miền cam kết tuân thủ các quy định của pháp luật về quản lý và sử dụng tài nguyên Internet và các quy định pháp luật khác có liên quan.

Tôi xin cam kết chịu hoàn toàn trách nhiệm trước pháp luật về mục đích sử dụng và nội dung thông tin được cung cấp trên tên miền này; đảm bảo không thiết lập các loại hình trang tin/dịch vụ khi chưa có giấy phép theo quy định (như Báo điện tử, Tạp chí điện tử, Mạng xã hội, Trang thông tin điện tử tổng hợp). Trong trường hợp có vi phạm, tôi cam kết chấp hành các biện pháp xử lý theo quy định của pháp luật hiện hành.

....., ngàythángnăm

Xác nhận của cá nhân đăng ký tên miền

(Ký, ghi rõ họ tên/ký số)

Mẫu số 02. Xác nhận của cha, mẹ, người giám hộ của người chưa thành niên về việc đăng ký, sử dụng Tên miền quốc gia Việt Nam “.vn”

Mẫu số 02

**CỘNG HÒA XÃ HỘI CHỦ NGHĨA VIỆT NAM
Độc lập - Tự do - Hạnh phúc**

**XÁC NHẬN CỦA CHA, MẸ, NGƯỜI GIÁM HỘ CỦA
NGƯỜI CHƯA THÀNH NIÊN VỀ VIỆC ĐĂNG KÝ, SỬ DỤNG
TÊN MIỀN QUỐC GIA VIỆT NAM “.VN”**

(trường hợp chủ thể đăng ký tên miền là người chưa đủ mười tám tuổi)

1. Thông tin của cha/mẹ/người giám hộ:

Họ và tên cha/mẹ/người giám hộ:

Số định danh cá nhân/Hộ chiếu:

Ngày cấp: Nơi cấp:

.....

Địa chỉ:

.....

Số điện thoại:

.....

Email:

.....

Quan hệ với người chưa thành niên: Là Cha Mẹ Người giám hộ

2. Thông tin người được giám hộ:

Họ và tên người được giám hộ:

.....

Ngày, tháng, năm sinh:

.....

Số định danh cá nhân/Hộ chiếu:

.....

Ngày cấp:Nơi cấp:

.....

Địa chỉ liên hệ:

.....

Số điện thoại:

.....

Email:

.....

Được đăng ký tên miền:

.....

tại Nhà đăng ký:

.....

3. Tôi xác nhận:

- Chịu trách nhiệm trước pháp luật về tính chính xác của các thông tin nêu trên.
- Đồng ý cho người được giám hộ với các thông tin trên đây được đăng ký tên miền, tại Nhà đăng ký: và đảm bảo người được giám hộ đăng ký, sử dụng tên miền tuân thủ đúng theo quy định pháp luật.

Tôi cam kết chịu trách nhiệm đối với hành vi vi phạm liên quan đến việc đăng ký, sử dụng tên miền của người được giám hộ theo quy định pháp luật./.

....., ngày/...../.....

Xác nhận của cha/mẹ/người giám hộ
(Ký, ghi rõ họ, tên/ký số)